

Romania - Annual Project Management Salary Survey® 2016



Desfasurat in perioada **4 Februarie – 17 Februarie 2016** cu sprijinul:

CARIERE
Jurnal de leadership

COMUNITATEA
MANAGEMENT DE PROIECT

PM / ACCESS

Portal



careeradvisor

mindit
We mind your business

Si cu sprijinul echipei formate din:

Georgiana Aspru, PMP

Ana Maria Bordeianu, PMP

Catalin Burduaza, PMP

Simona Ivanica, PMP

Gabriela Lupu, PMP

Mihai Negroiu, PMP

Oana Pascu, PMP

Crina Parcalab, PMP

Alin Popovici, PMP

Alina-Elena Stana, PMP

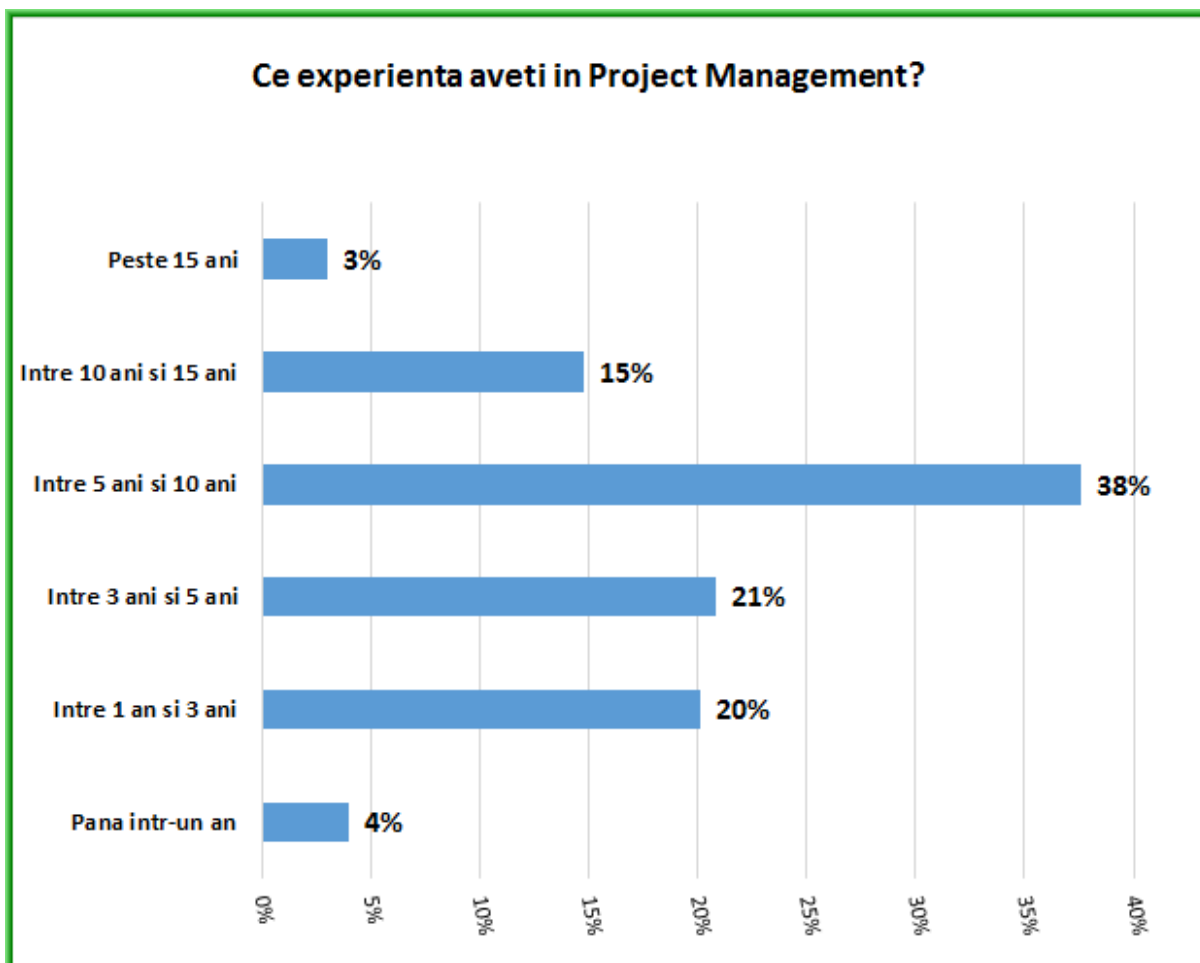
Lucian Tranisan, PMP

Florica Tudor, PMP

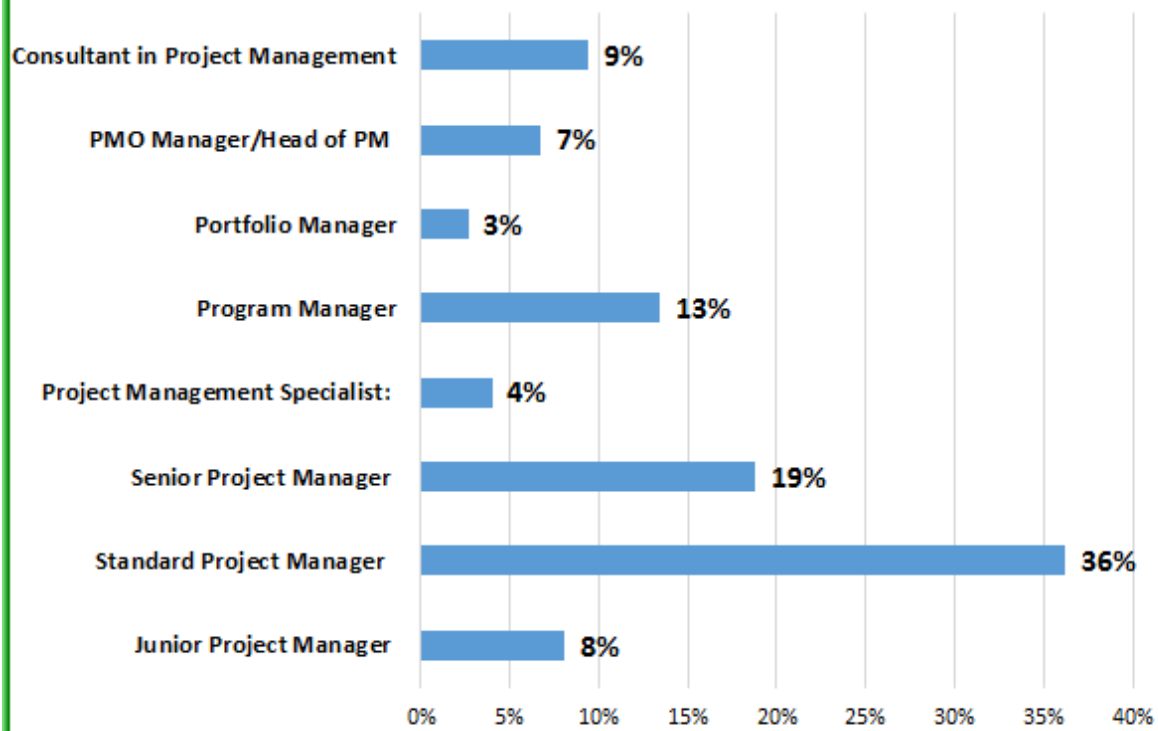
Gabriel Vasiloiu, PMP

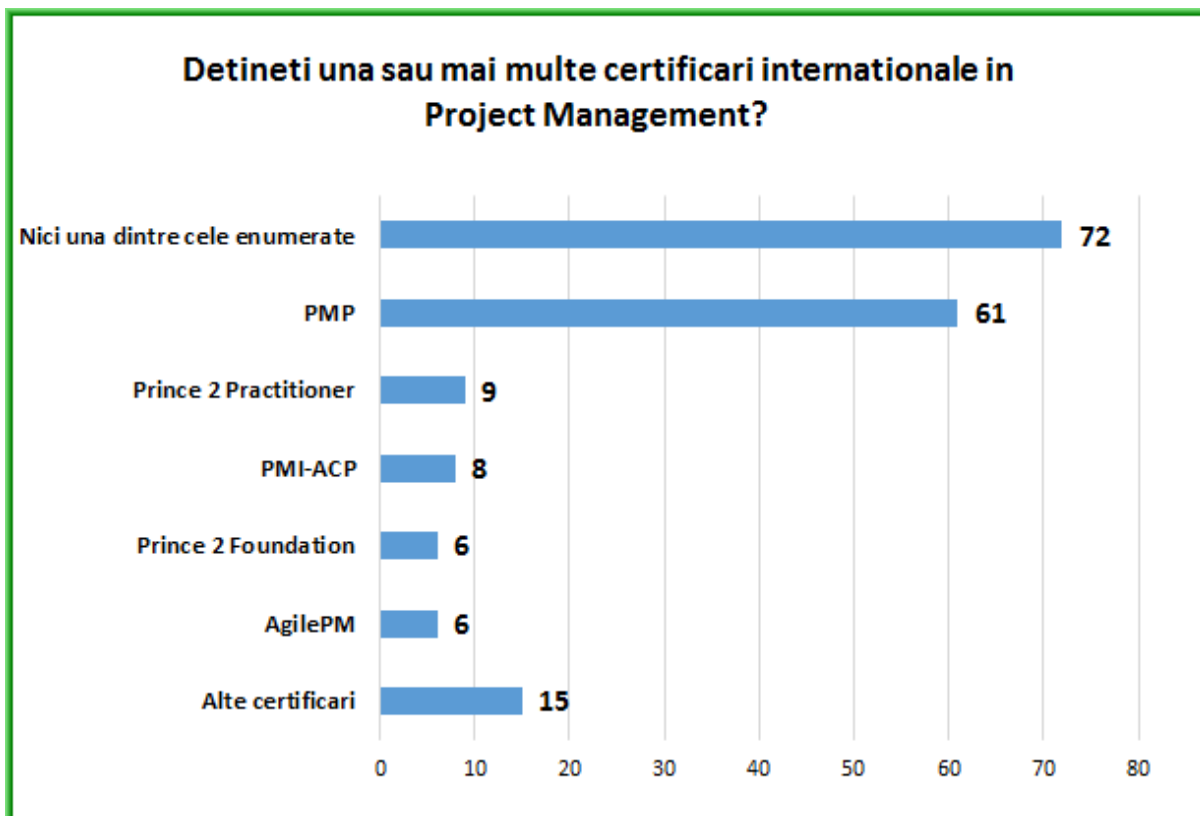
Bogdan Untea, PMP

Publicat pe: <http://www.pmcommunity.ro/>, 22 Februarie 2016

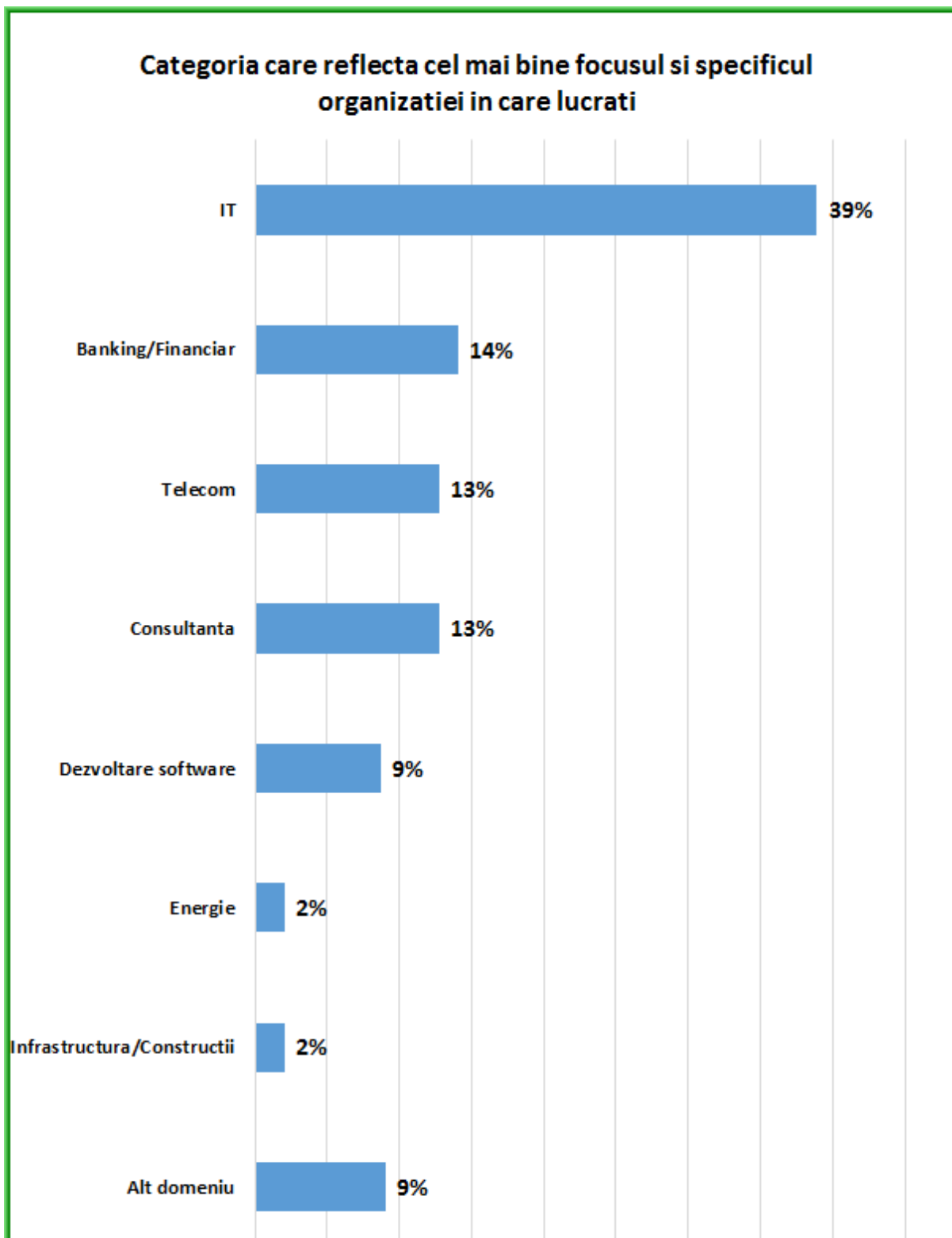


Categoriile "Intre 15 si 20 ani" si "Peste 20 ani" au fost comasate in categoria "Peste 15 ani" deoarece in categoria "Peste 20 ani" numarul de respondenti a fost sub 1%.

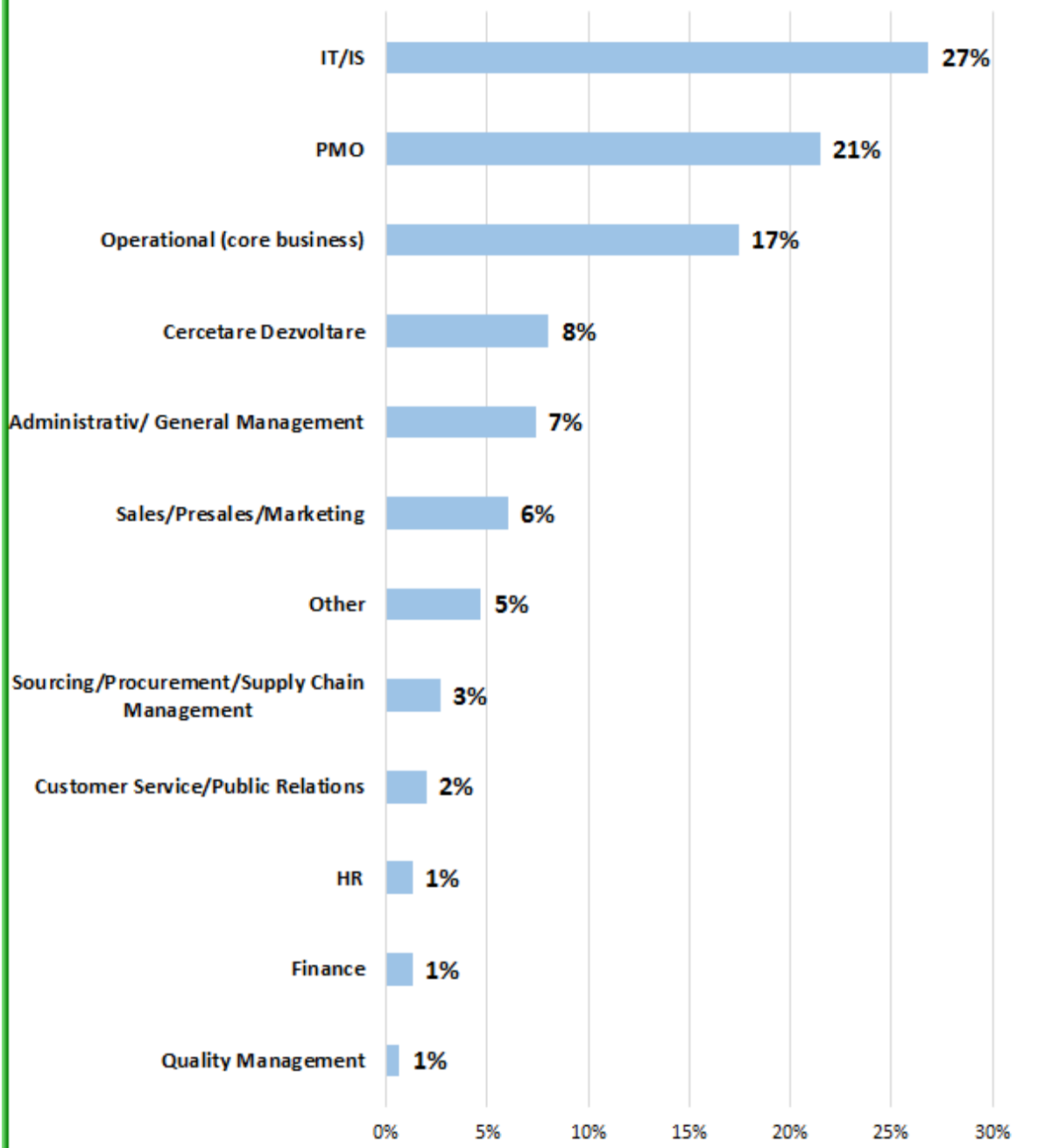
Ce pozitie ocupati in prezent?

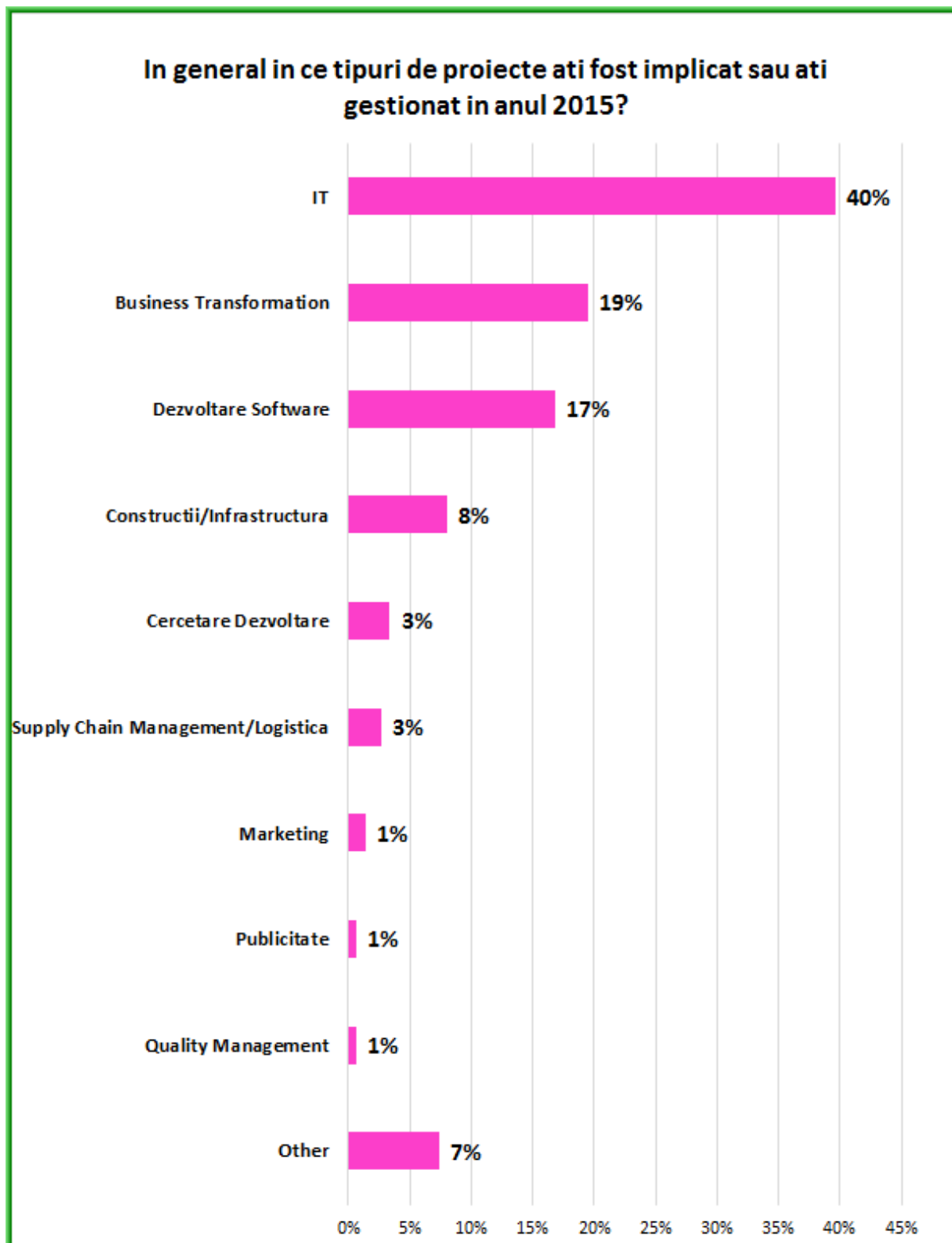


In categoria "*Alte certificari*" au intrat certificarile care au acumulat sub 5 optiuni. In alta ordine de idei, unii respondenti detin mai multe certificari.

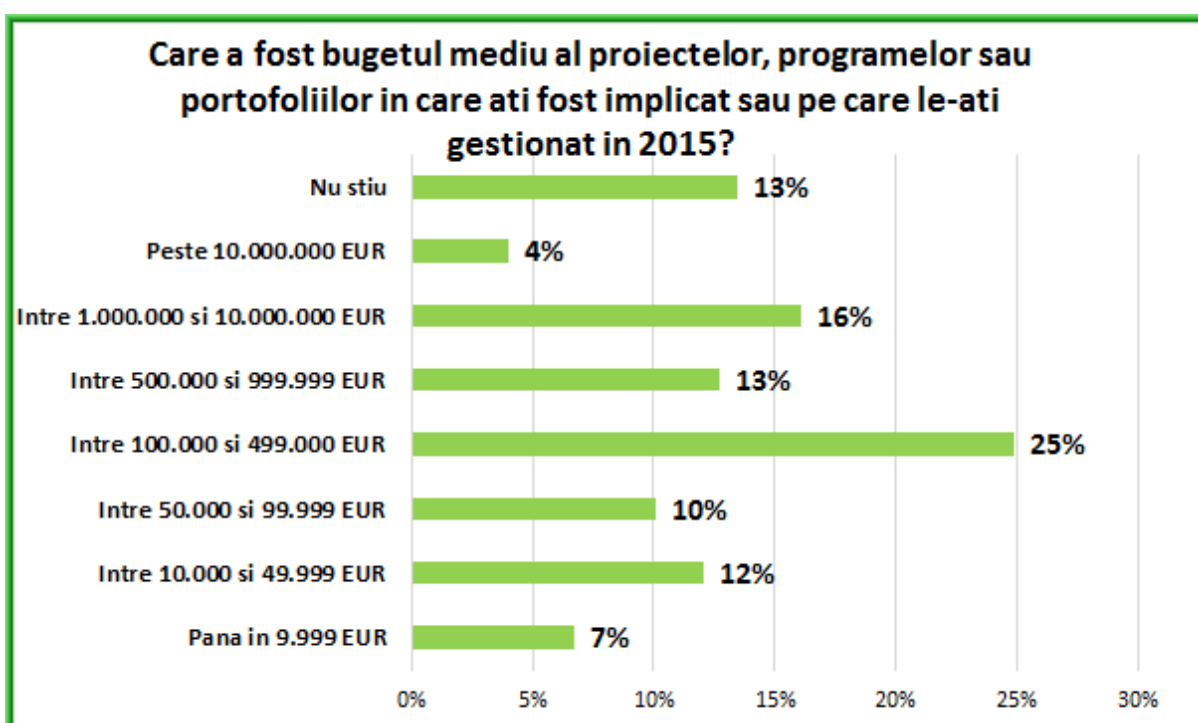
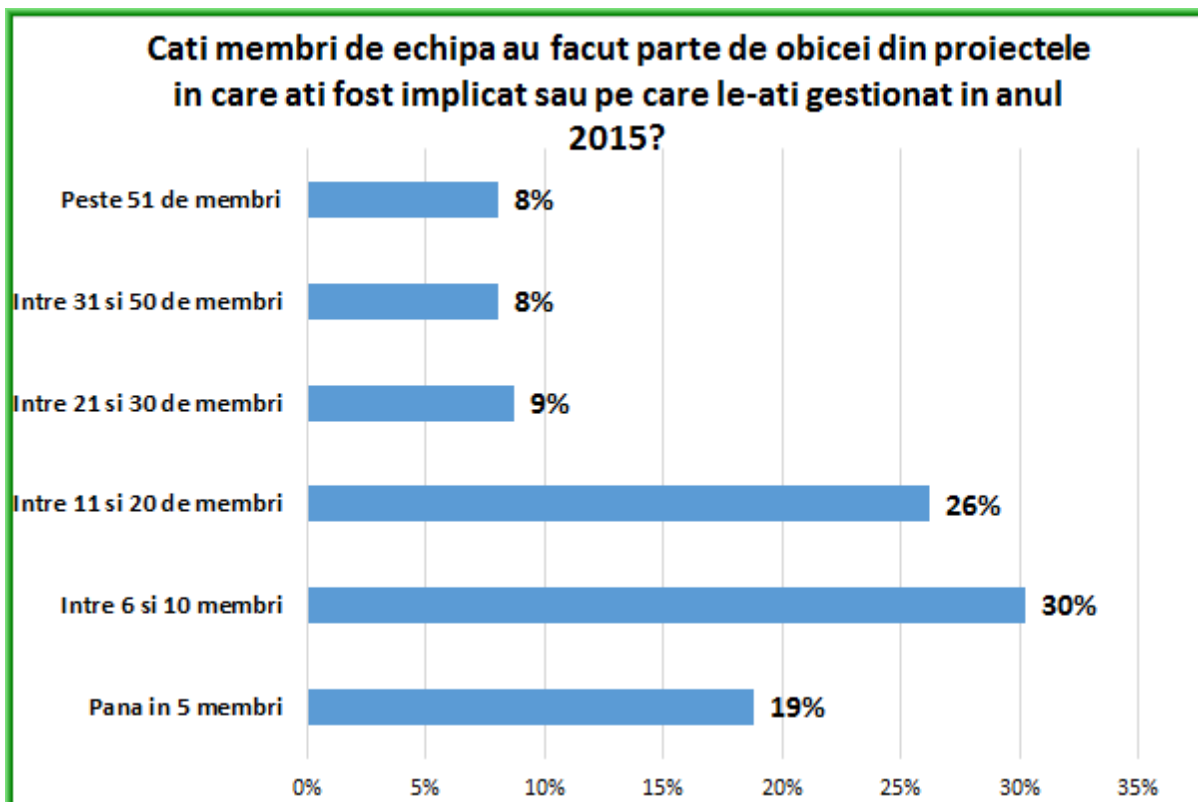


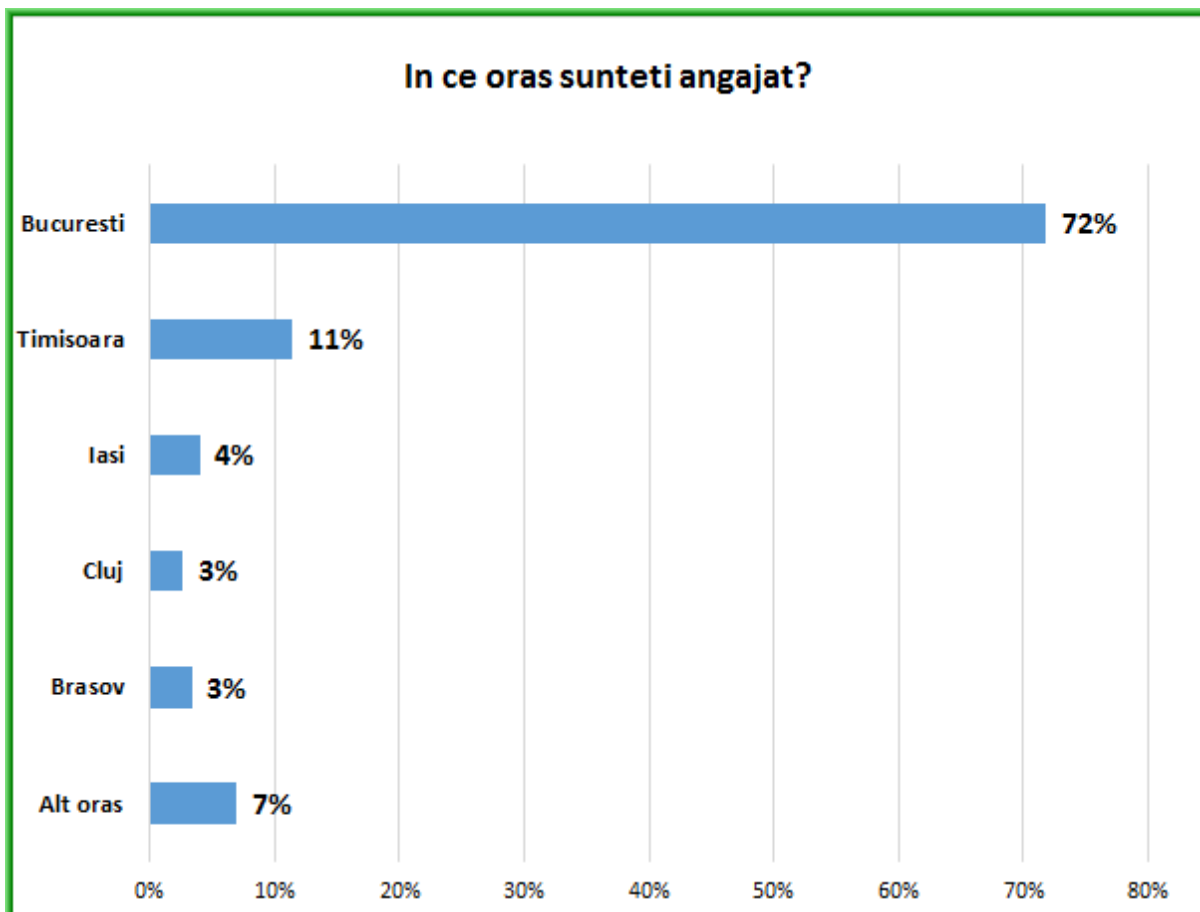
In categoria "Alt domeniu" au intrat domeniile care au acumulat cel mult 1% din optiuni

Care din urmatoarele descrie cel mai bine departamentul din organizatie in care lucrati?

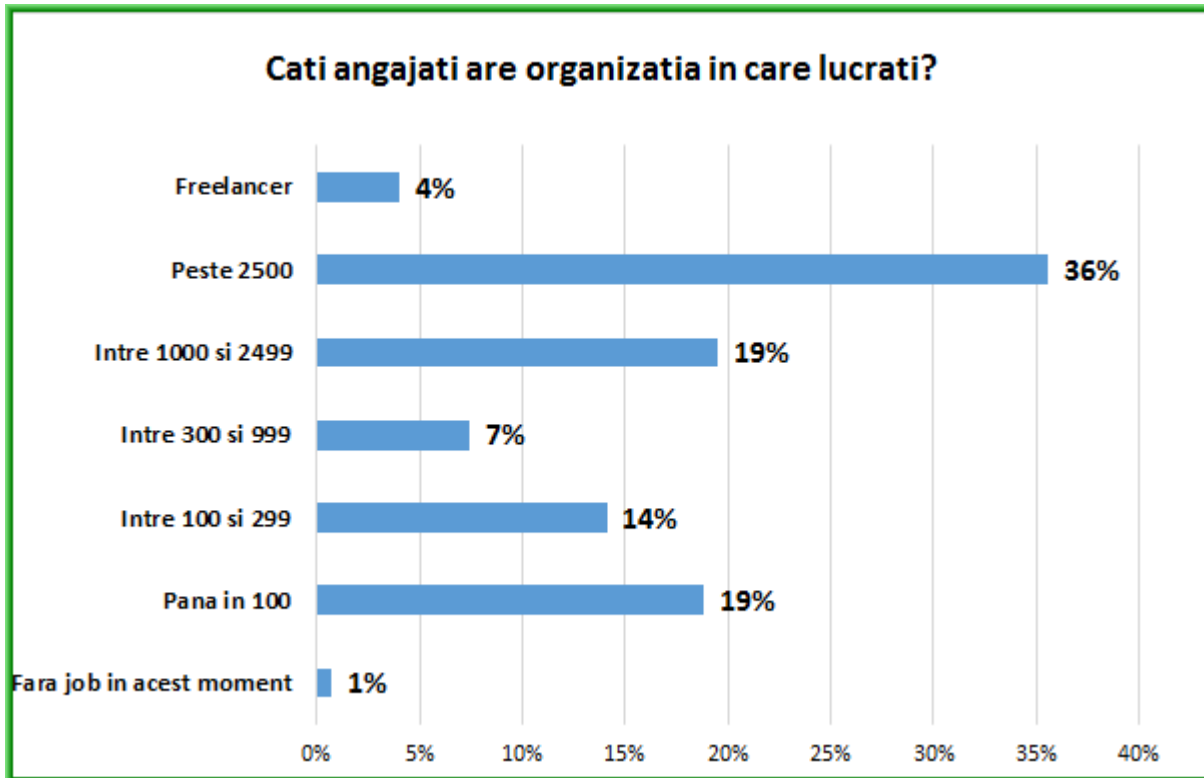


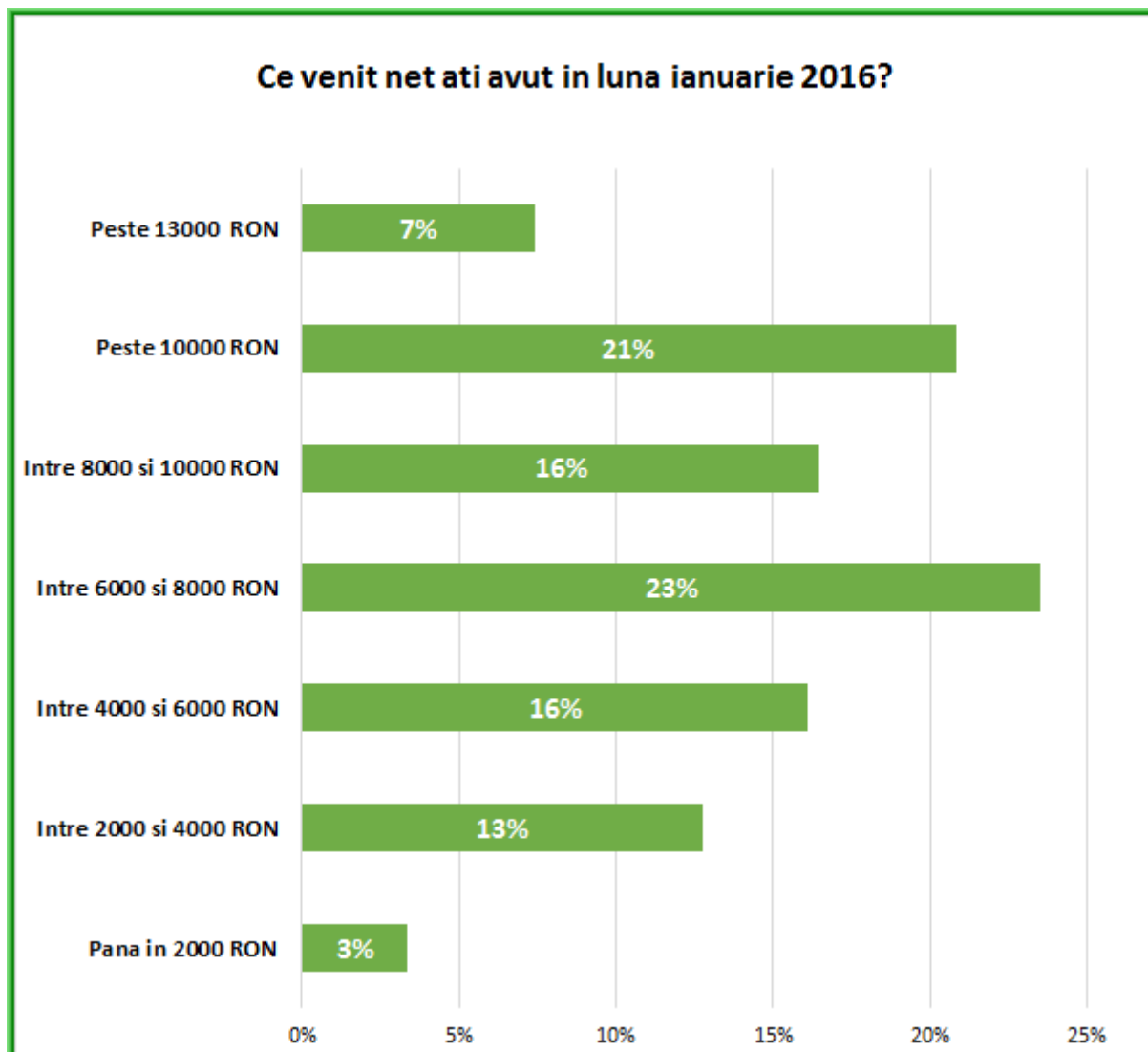
In sectiunea „Other” au fost cuprinse toate optiunile care au adunat sub 1%.



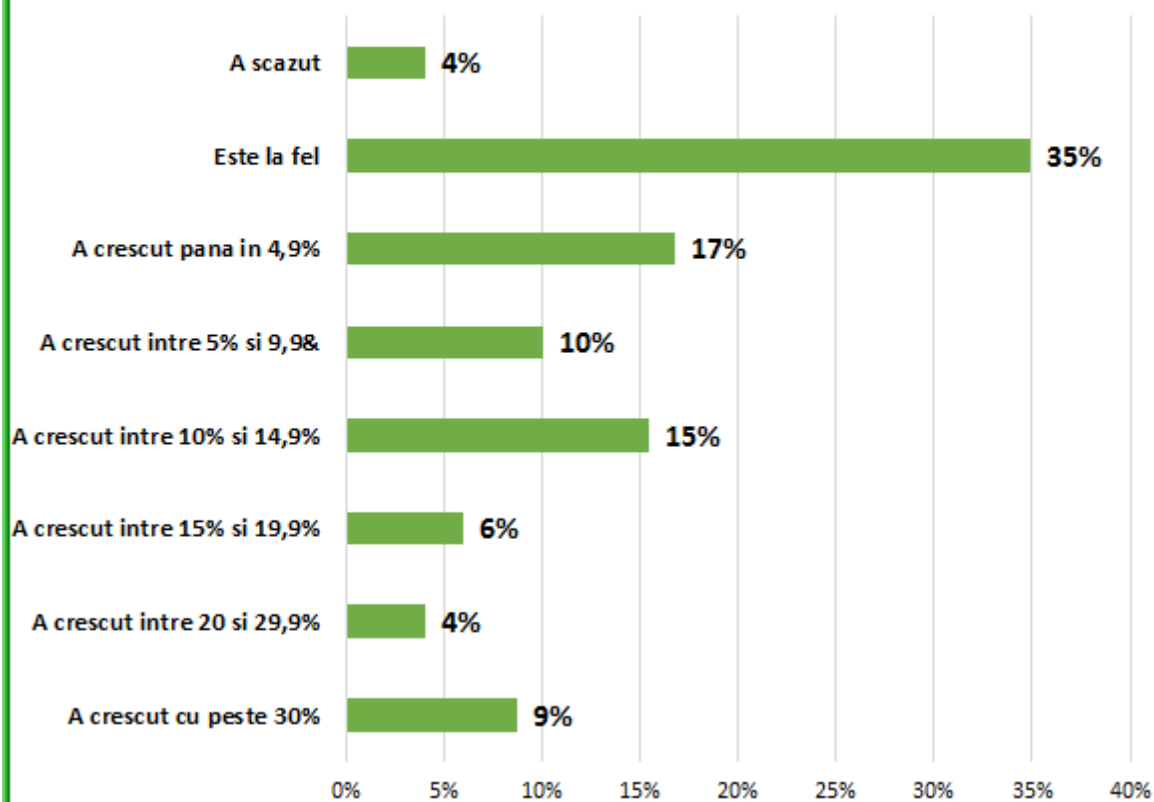


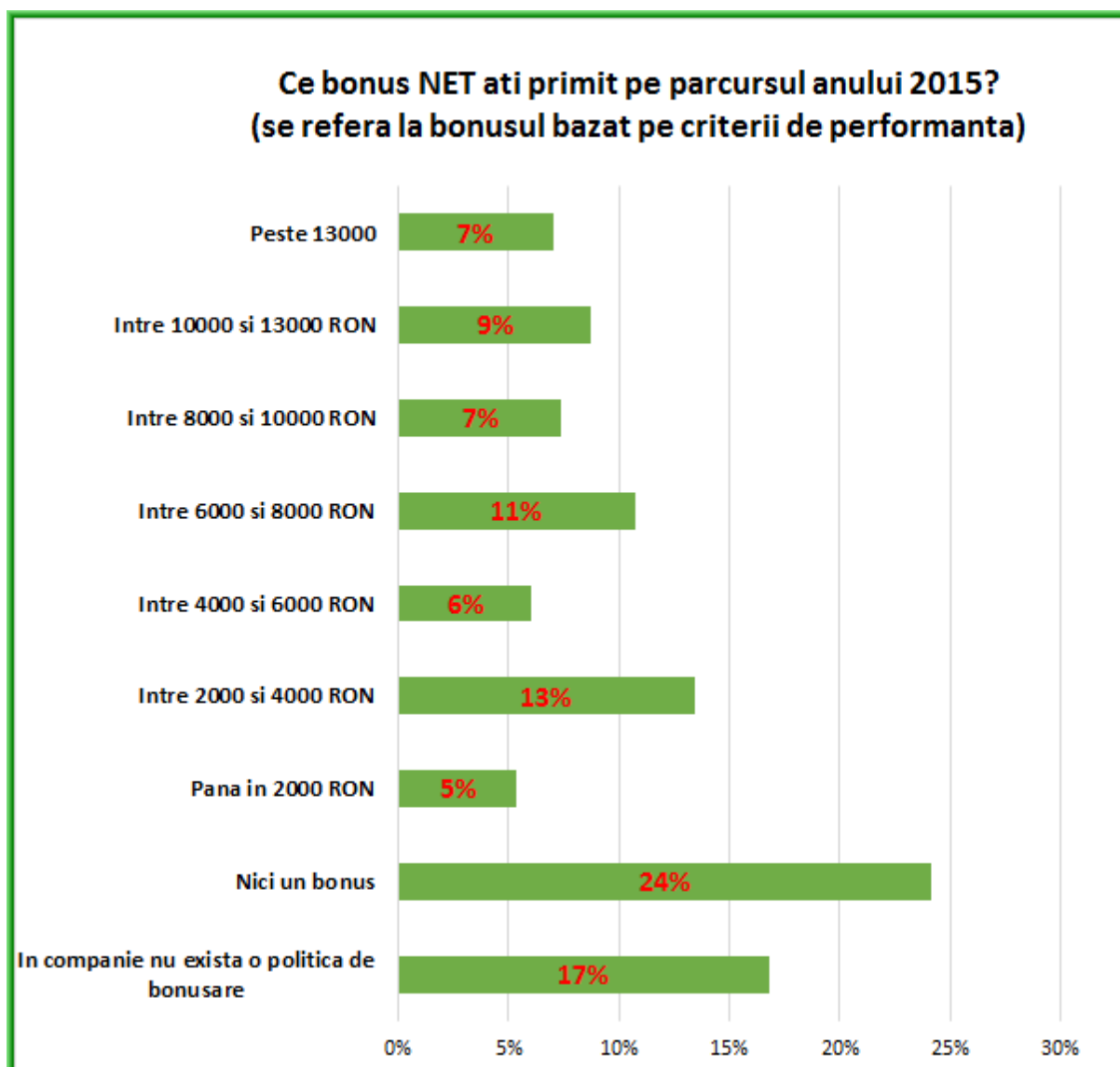
In categoria "Alt oras" au intrat optiunile care au acumulat sub 1%.





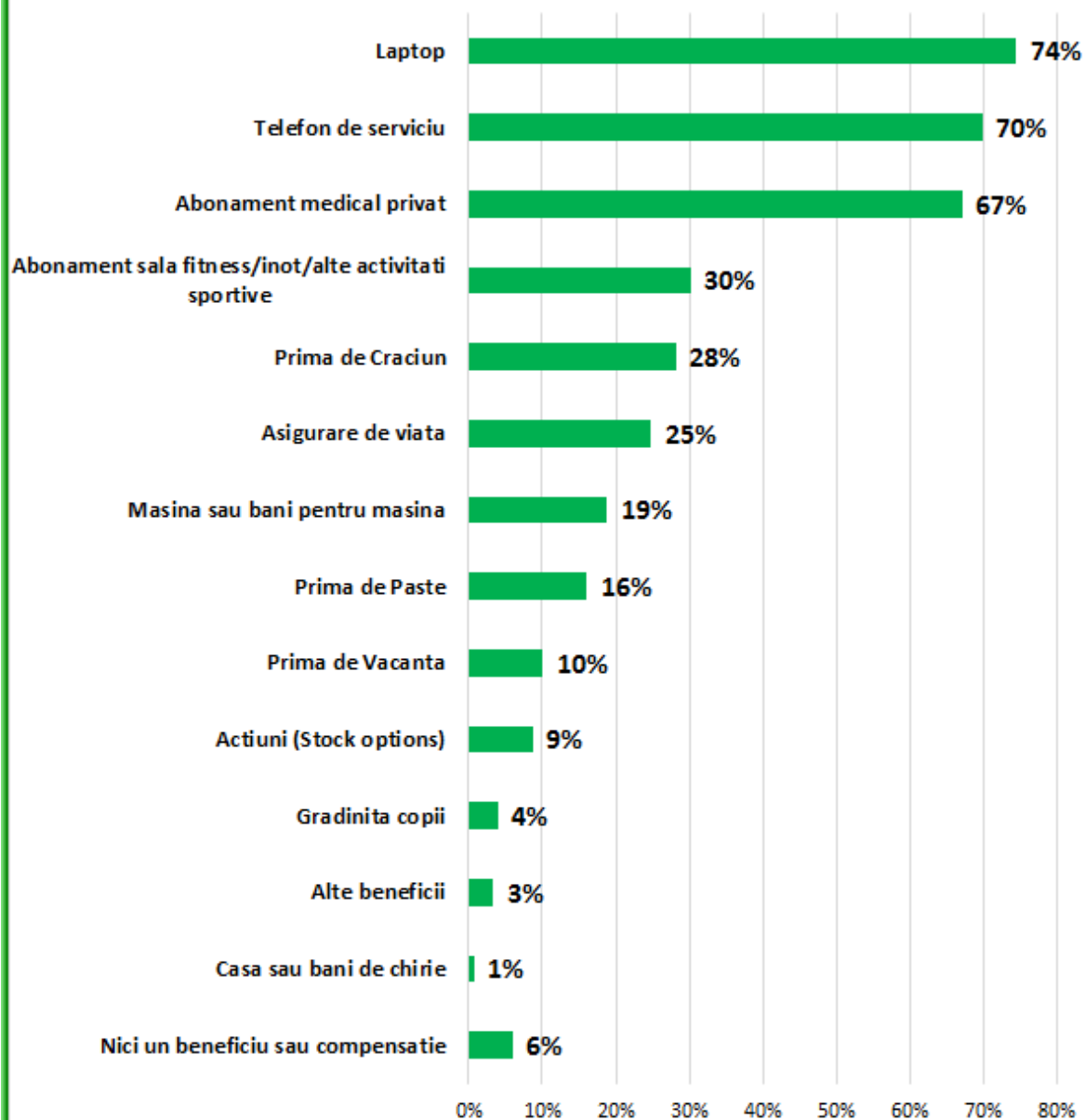
Categoriile "Intre 13000 si 16000 RON", "Intre 16000 si 19000 RON" si "Peste 19000 RON" au fost comasate in categoria "Peste 13000 RON" deoarece categoriile "Intre 16000 si 19000 RON" si "Peste 19000 RON" s-au incadrat intre 0% si 1%. Categoria "Nici un venit" a fost comasata in categoria "Pana in 2000 RON" deoarece s-a incadrat pana in 1%.

Cu cat s-a schimbat venitul fata de ianuarie 2015?



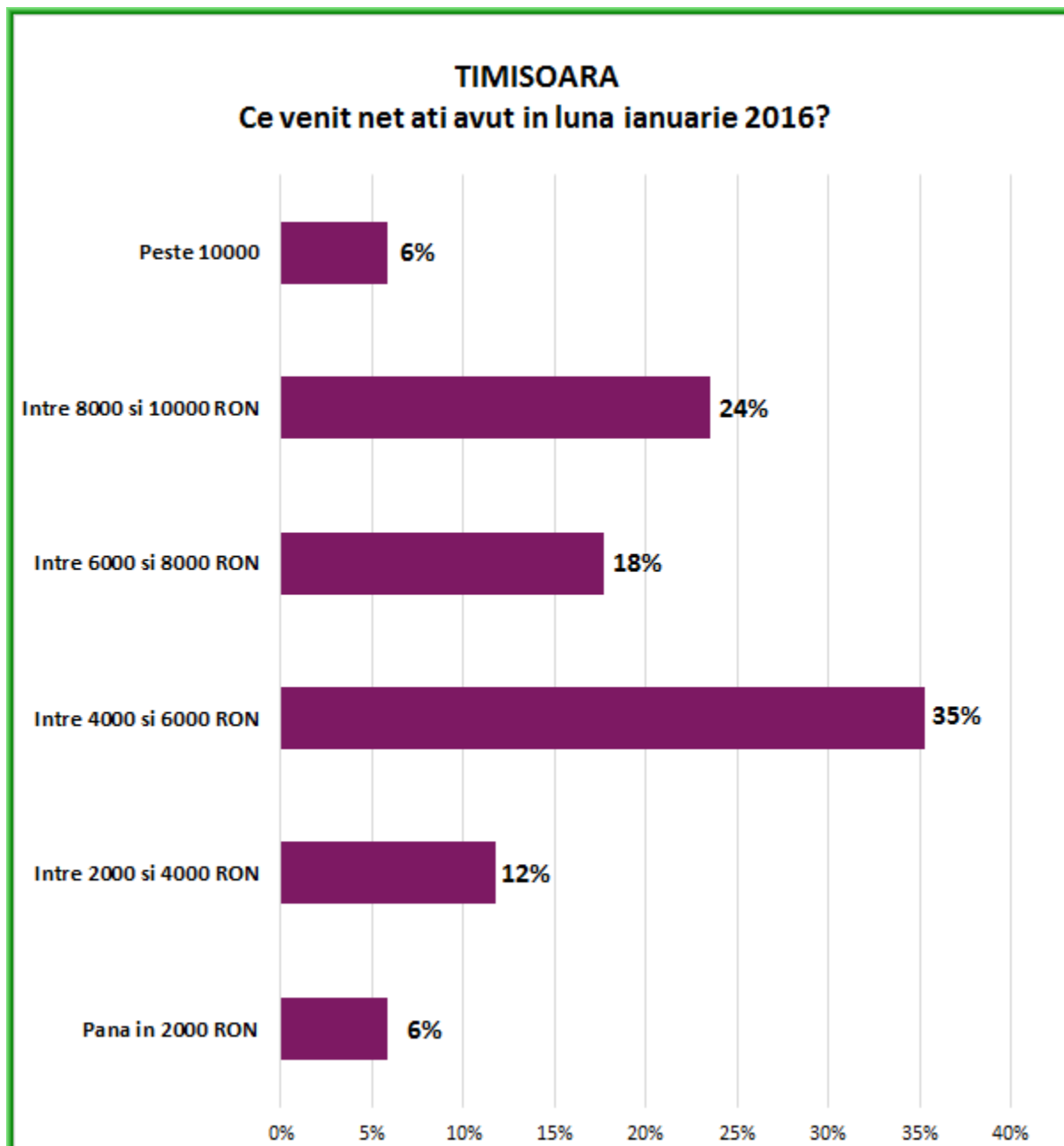
Categoriile "Intre 13000 si 16000 RON", "Intre 16000 si 19000 RON" si "Peste 19000 RON" au fost comasate in categoria "Peste 13000 RON" deoarece s-au incadrat sub 4% fiecare.

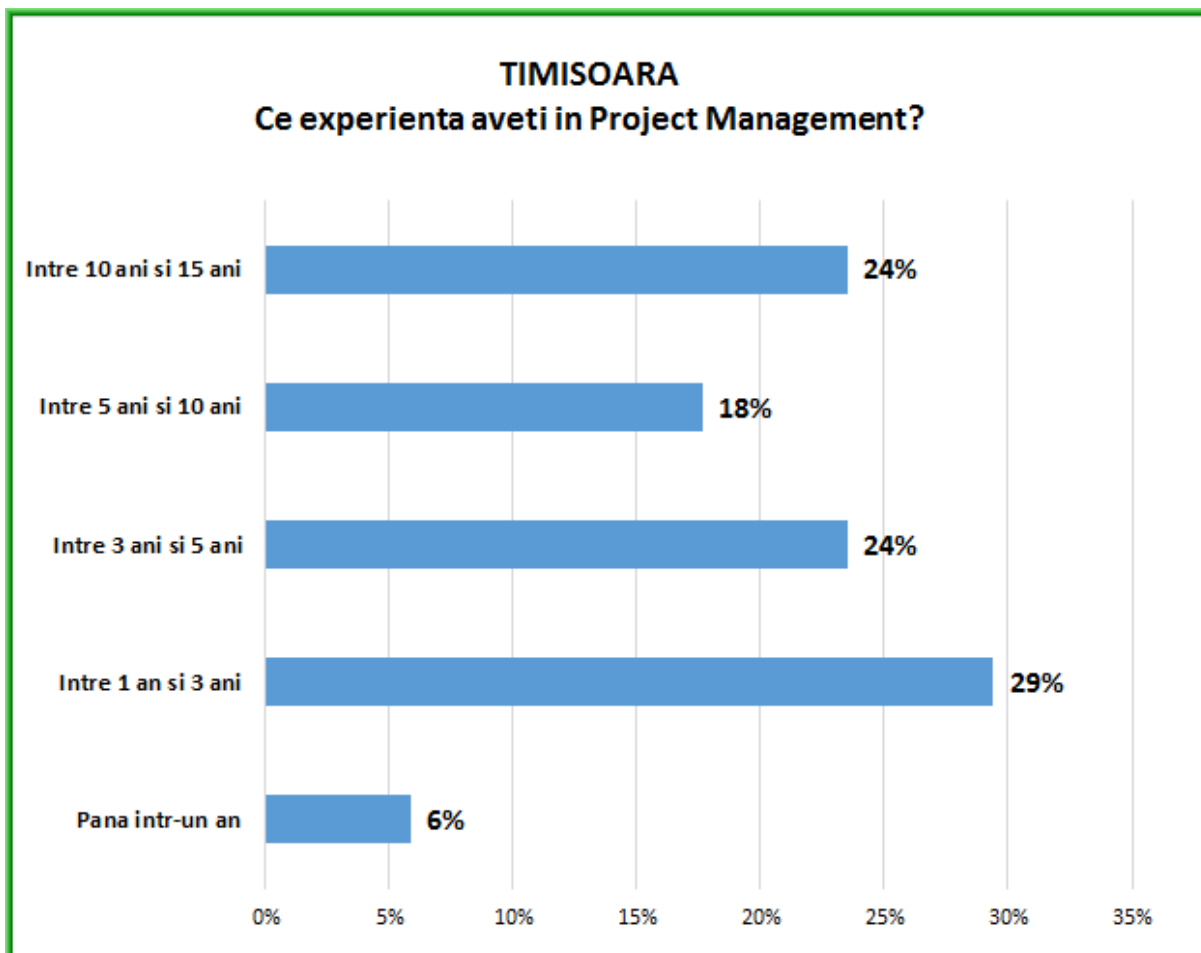
Ce alte compensatii si/sau beneficii neconditionate de performanta v-au fost oferite pe parcursul anului 2015?

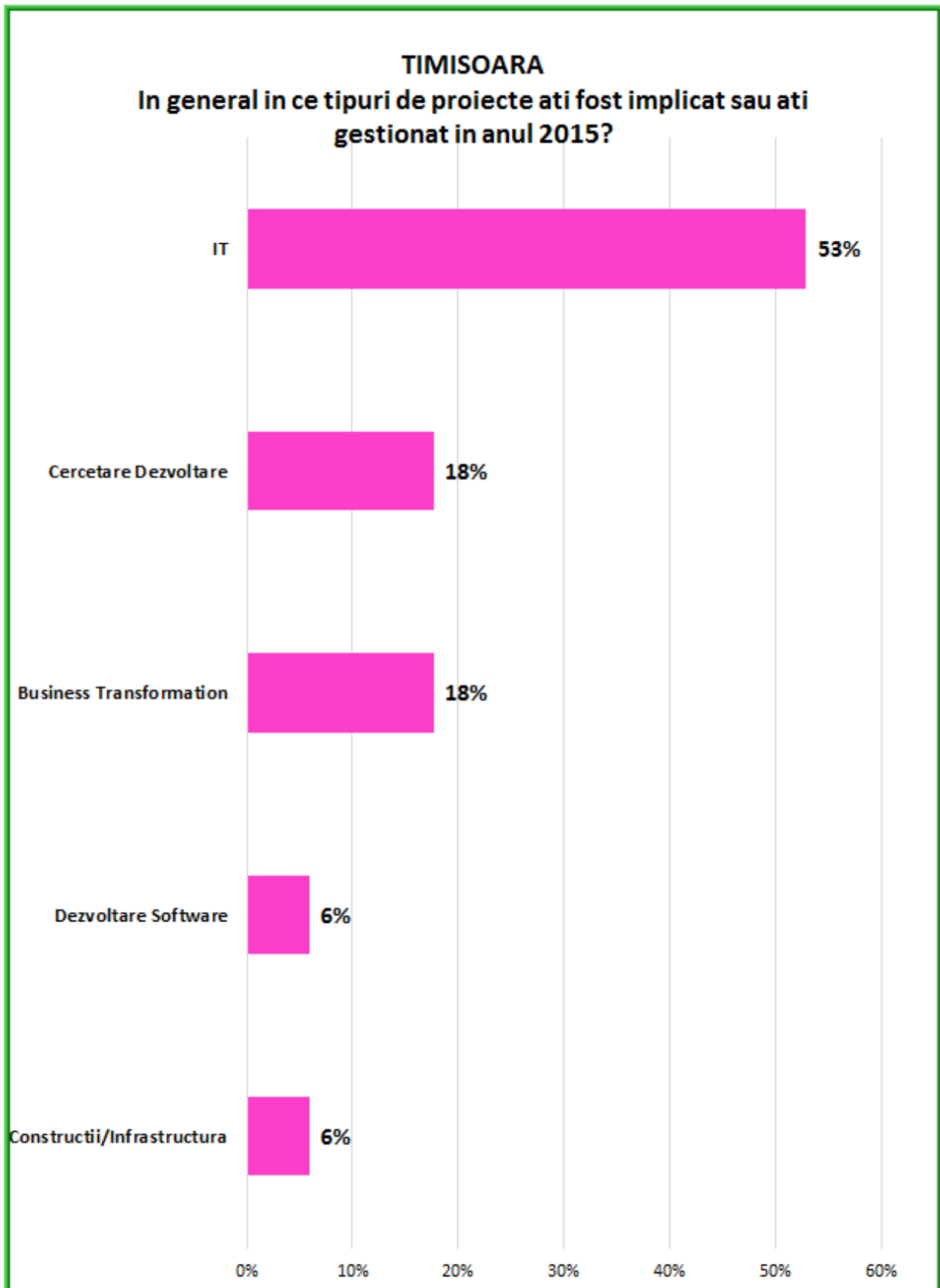


ZOOM salarial pe orasele care au avut cel putin 10% respondenti din totalul raspunsurilor valide:

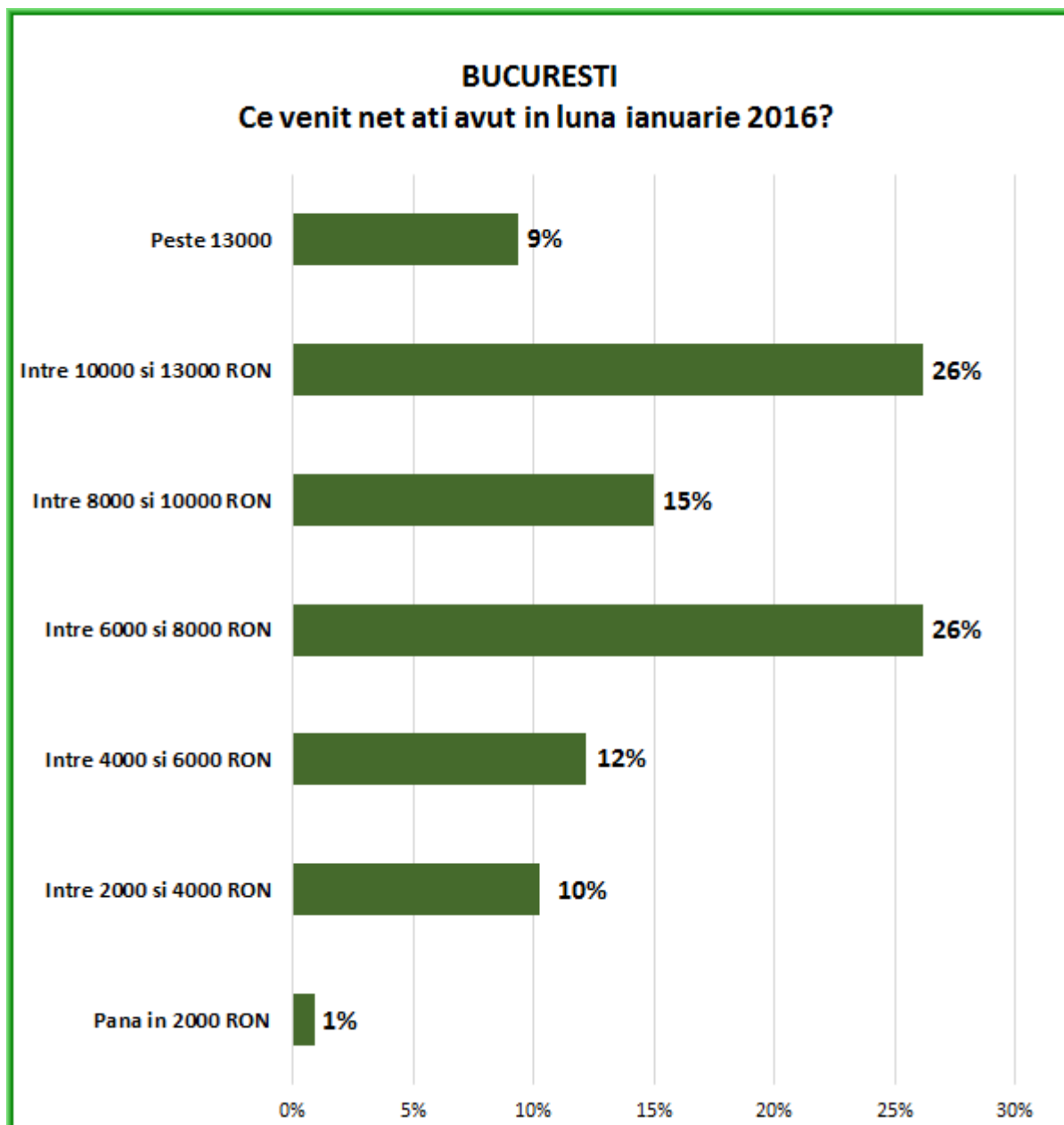
ZOOM TIMISOARA

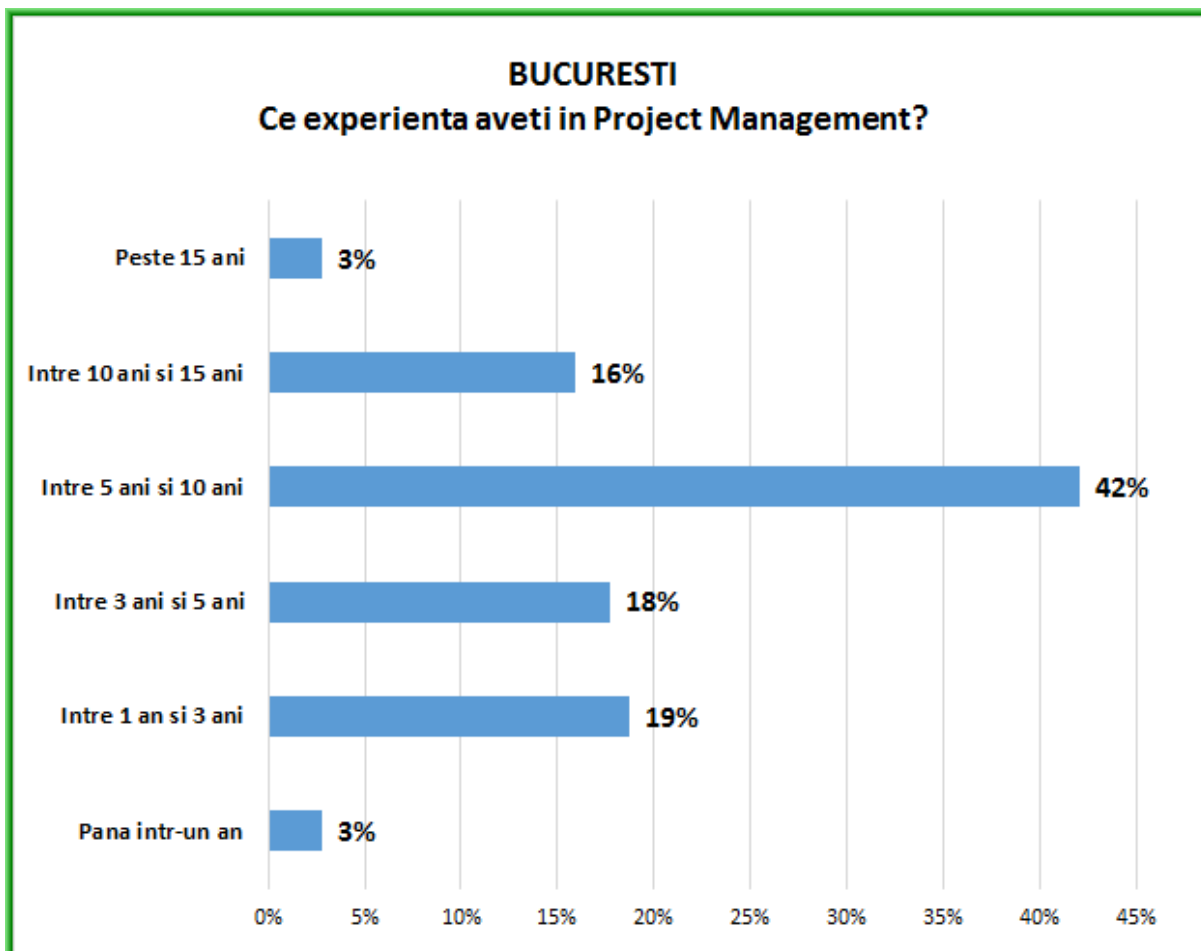


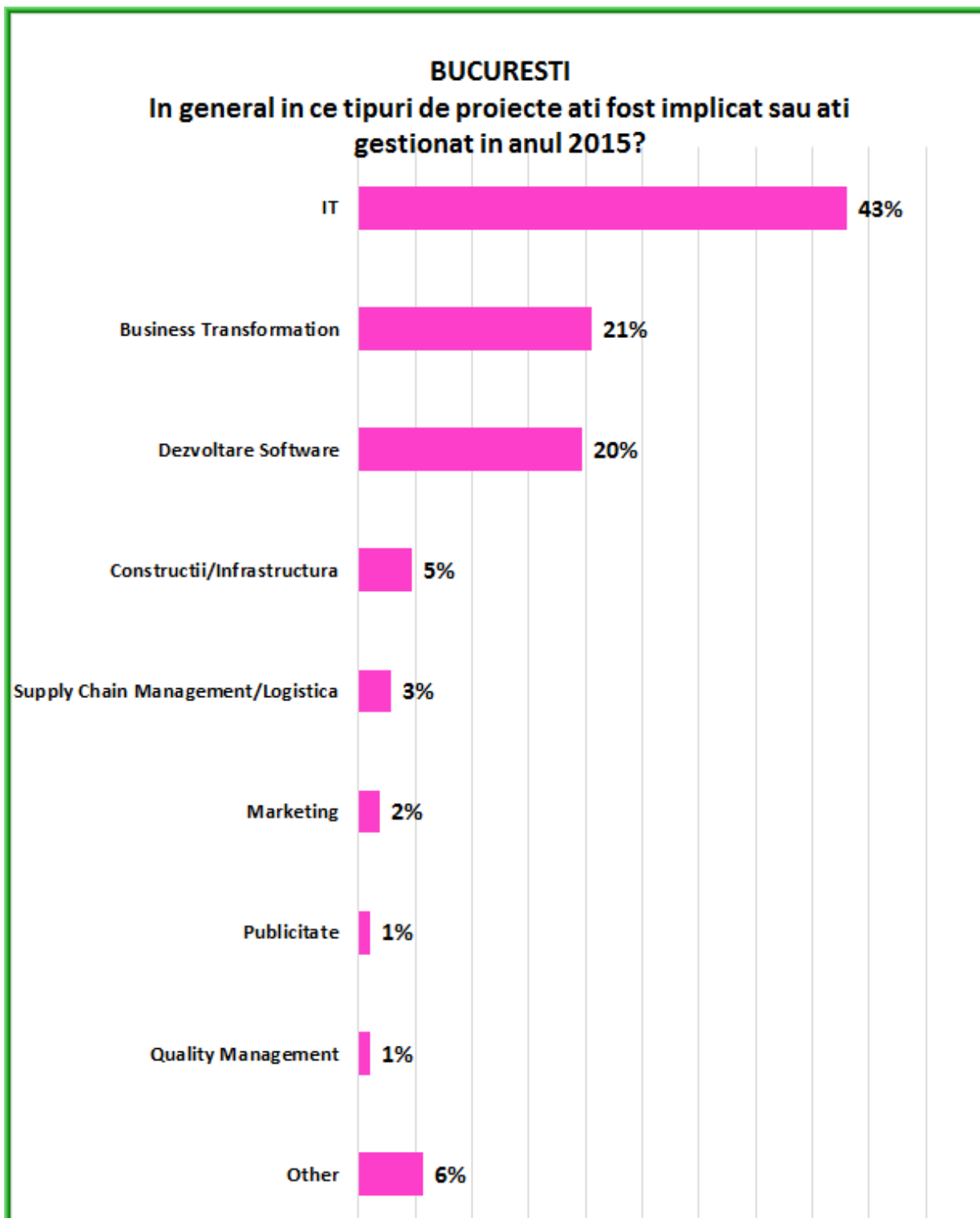




ZOOM BUCURESTI







Venit NET in functie de focusul si specificul organizatiei	Peste 4000 RON	Peste 6000 RON	Peste 8000 RON	Peste 10000 RON
IT	84%	66%	45%	29%
Banking/Financiar	90%	86%	52%	33%
Telecom	95%	79%	47%	26%
Consultanta	40%	40%	30%	20%
Dezvoltare software	92%	92%	77%	62%

***84%** din Project Managerii din IT castiga mai mult de 4000 RON. **29%** din Project Managerii din IT castiga mai mult de 10000 RON.

***95%** din Project Managerii din Telecom castiga mai mult de 4000 RON.

47% din Project Managerii din Telecom castiga mai mult de 8000 RON.

Venit NET in functie de vechimea in Project Management	Peste 4000 RON	Peste 6000 RON	Peste 8000 RON	Peste 10000 RON
Pana intr-un an	50%	17%	0%	0%
Intre 1 an si 3 ani	67%	50%	30%	10%
Intre 3 ani si 5 ani	77%	52%	35%	23%
Intre 5 ani si 10 ani	95%	88%	55%	36%
Intre 10 ani si 15 ani	95%	77%	50%	45%

***50%** din Project Managerii cu experienta pana intr-un an castiga peste 4000 RON.

***77%** din Project Managerii cu experienta intre 3 si 5 ani castiga mai mult de 4000 RON. **52%** din Project Managerii cu experienta intre 3 si 5 ani castiga peste 6000 RON. **35%** din Project Managerii cu experienta intre 3 si 5 ani castiga peste 8000 RON. **23%** din Project Managerii cu experienta intre 3 si 5 ani castiga mai mult de 10000 RON.

***95%** din Project Managerii cu experienta intre 5 si 10 ani castiga mai mult de 4000 RON. **36%** din Project Managerii cu experienta intre 5 si 10 ani castiga mai mult de 10000 RON.

***95%** din Project Managerii cu experienta intre 10 si 15 ani castiga mai mult de 4000 RON. **77%** din Project Managerii cu experienta intre 10 si 15 ani castiga mai mult de 6000 RON. **50%** din Project Managerii cu experienta intre 10 si 15 ani castiga mai mult de 8000 RON. **45%** din Project Managerii cu experienta intre 10 si 15 ani castiga mai mult de 10000 RON.

Venit NET in functie de marimea organizatiei	Peste 4000 RON	Peste 6000 RON	Peste 8000 RON	Peste 10000 RON
Pana in 100	71%	61%	36%	18%
Intre 100 si 299	95%	47%	28%	48%
Intre 300 si 999	82%	82%	36%	27%
Intre 1000 si 2499	79%	52%	31%	17%
Peste 2500	92%	75%	47%	28%

***71%** din Project Managerii care lucreaza in organizatii care au pana in 100 de angajati castiga mai mult de 4000 RON.

61% din Project Managerii care lucreaza in organizatii care au pana in 100 de angajati castiga mai mult de 6000 RON.

36% din Project Managerii care lucreaza in organizatii care au pana in 100 de angajati castiga mai mult de 8000 RON.

18% din Project Managerii care lucreaza in organizatii care au pana in 100 de angajati castiga mai mult de 10000 RON.

***92%** din Project Managerii care lucreaza in organizatii cu peste 2500 de angajati castiga peste 4000 RON.

75% din Project Managerii care lucreaza in organizatii cu peste 2500 de angajati castiga peste 6000 RON.

47% din Project Managerii care lucreaza in organizatii cu peste 2500 de angajati castiga peste 8000 RON.

28% din Project Managerii care lucreaza in organizatii cu peste 2500 de angajati castiga peste 10000 RON.

Certificari	Peste 6000 RON	Peste 8000 RON	Peste 10000 RON	Peste 13000 RON
PMP®	84%	62%	46%	13%
Nici o certificare	56%	26%	14%	4%

***84%** din Project Managerii care detin certificarea PMP® castiga peste 6000 RON.

62% din Project Managerii care detin certificarea PMP® castiga peste 8000 RON.

46% din Project Managerii care detin certificarea PMP® castiga peste 10000 RON.

13% din Project Managerii care detin certificarea PMP® castiga peste 10000 RON.

***56%** din Project Managerii care nu detin nici o certificare internationala castiga peste 6000 RON.

26% din Project Managerii care nu detin nici o certificare internationala castiga peste 8000 RON.

14% din Project Managerii care nu detin nici o certificare internationala castiga peste 10000 RON.

4% din Project Managerii care nu detin nici o certificare internationala castiga peste 13000 RON.

Venit NET in functie de rol	Peste 4000 RON	Peste 6000 RON	Peste 8000 RON	Peste 10000 RON
Junior Project Manager	58%	33%	8%	8%
Standard Project Manager	78%	54%	31%	13%
Senior Project Manager	100%	86%	54%	43%
Consultant in Project Management	71%	64%	36%	21%
Program Manager	95%	85%	65%	35%
PMO Manager/Head of PM	100%	100%	90%	90%

Rolurile de "Portofolio Manager" si "Project Management specialist" nu au fost introduse in table pentru ca au intrunit sub 5% fiecare.

***58%** din Junior Project Manageri castiga peste 4000 RON.

33% din Junior Project Manageri castiga peste 6000 RON.

8% din Junior Project Manageri castiga peste 8000 RON.

8% din Junior Project Manageri castiga peste 10000 RON.

***100%** din Senior Project Manageri castiga peste 4000 RON.

86% din Senior Project Manageri castiga peste 6000 RON.

54% din Senior Project Manageri castiga peste 8000 RON.

43% din Senior Project Manageri castiga peste 10000 RON.

***95%** din Program Manageri castiga peste 4000 RON.

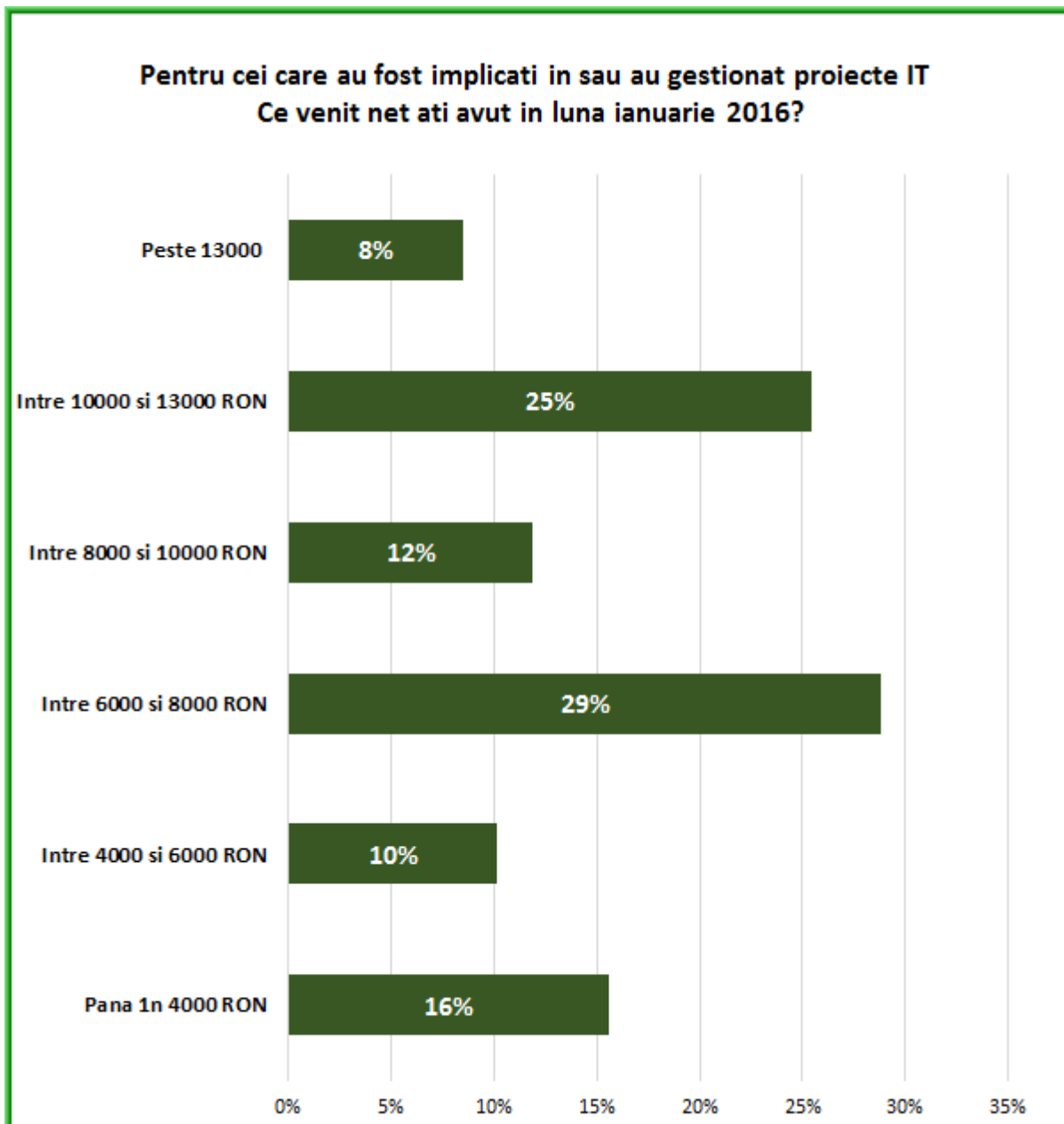
85% din Program Manageri castiga peste 6000 RON.

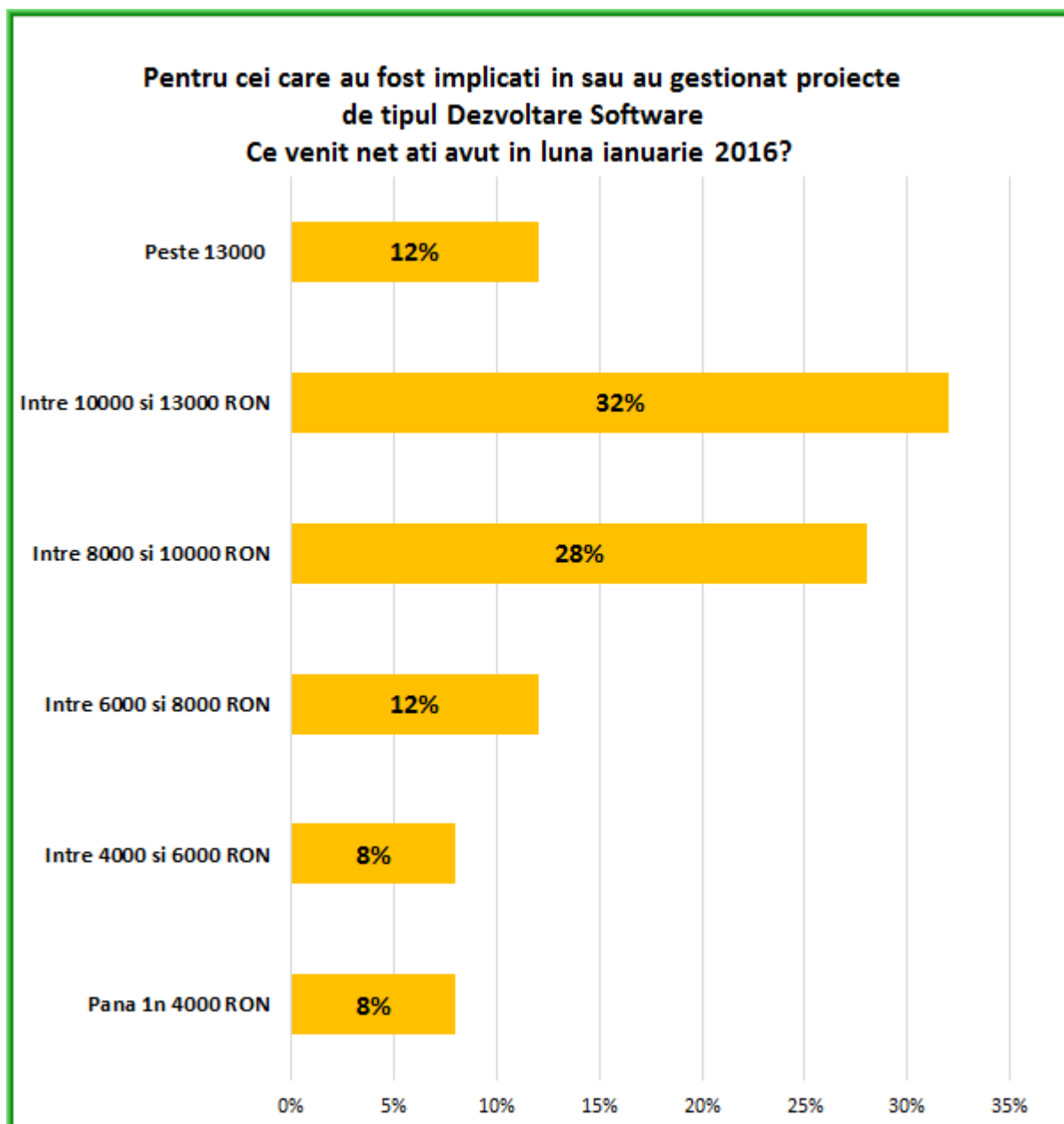
65% din Program Manageri castiga peste 8000 RON.

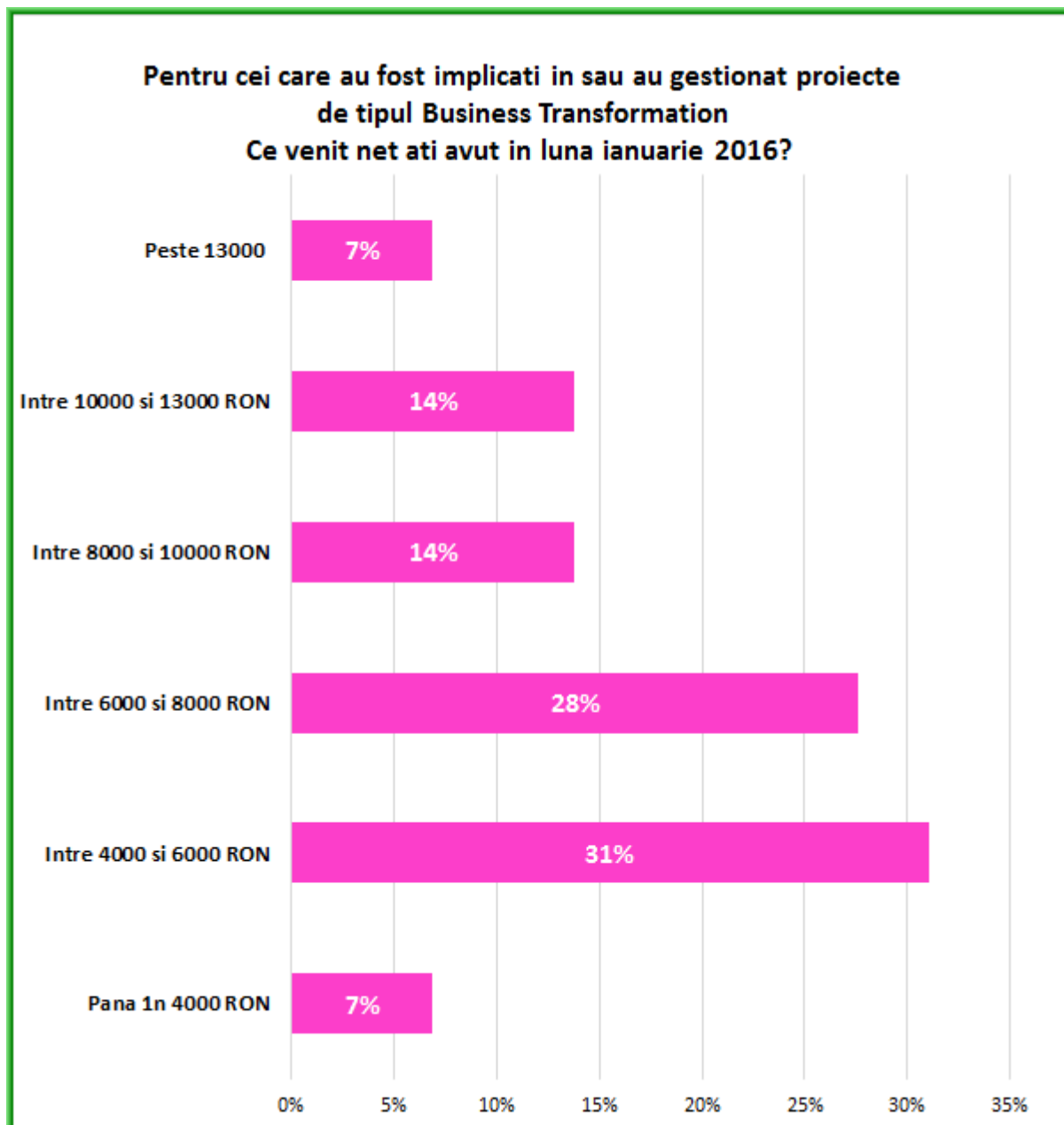
35% din Program Manageri castiga peste 10000 RON.

ZOOM salarial pe tipurile de proiecte care au avut cel puțin 10% respondenti din totalul raspunsurilor valide:

ZOOM pentru proiecte IT

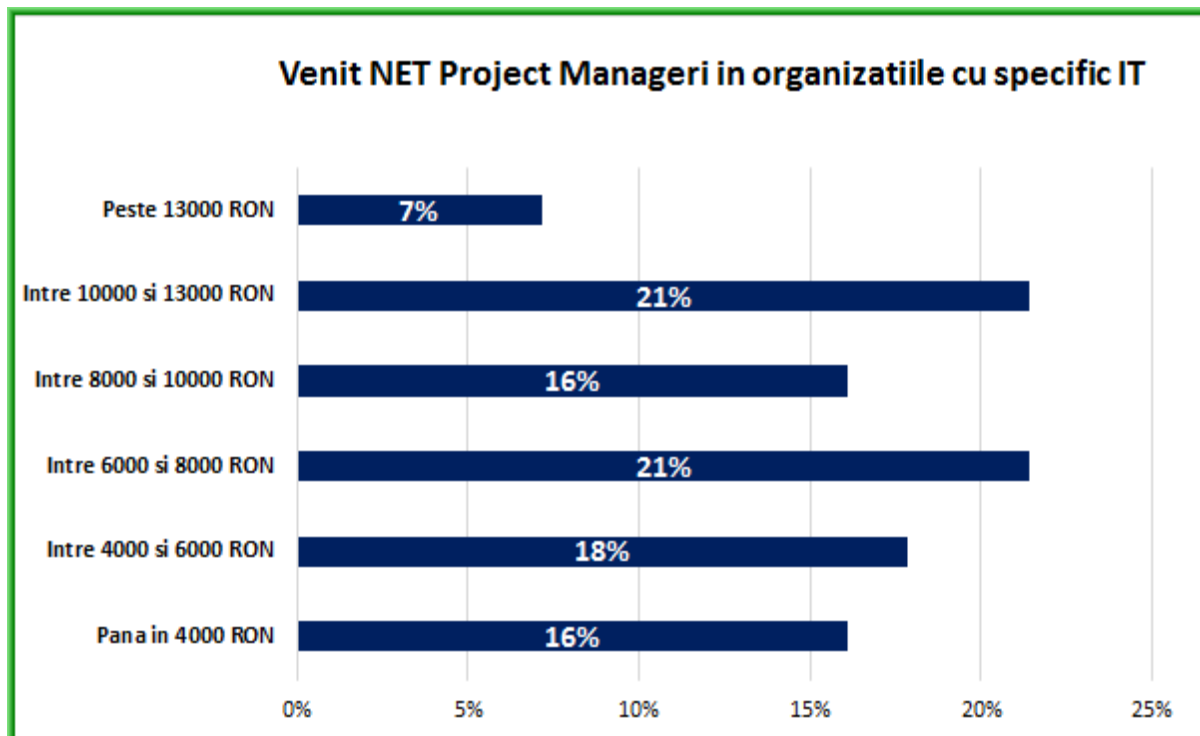


ZOOM pentru proiecte Dezvoltare Software

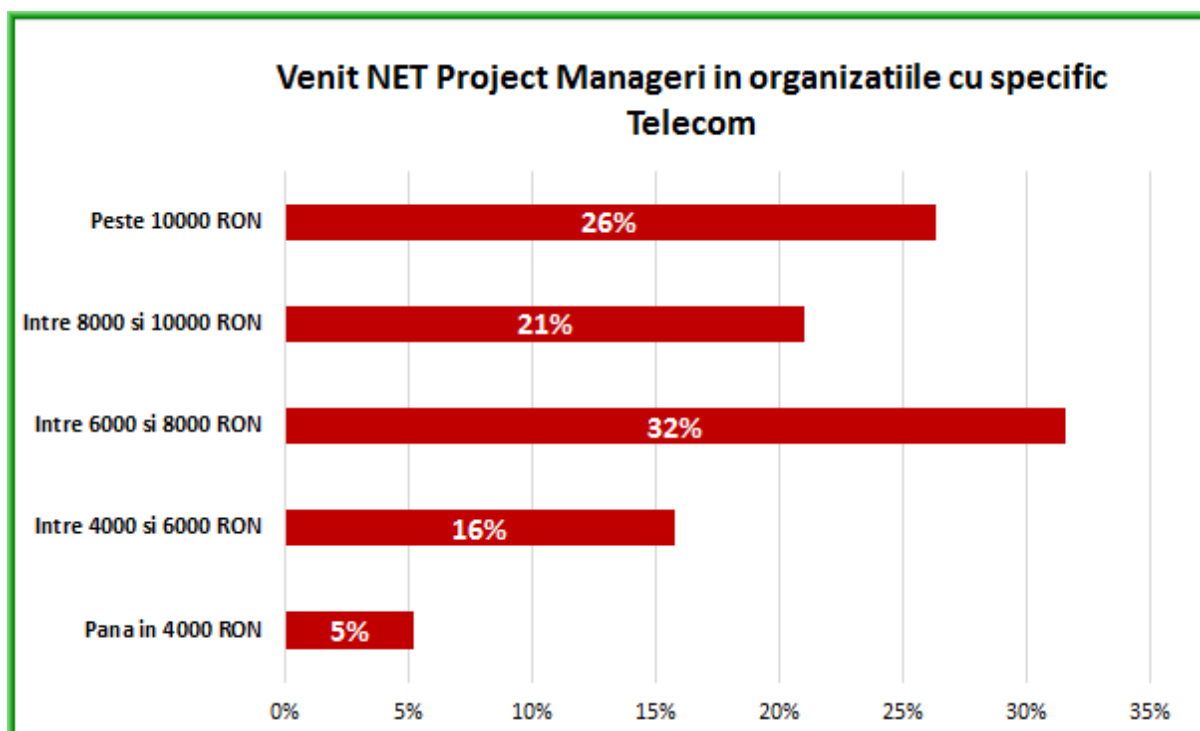
ZOOM pentru proiecte de tipul Business Transformation

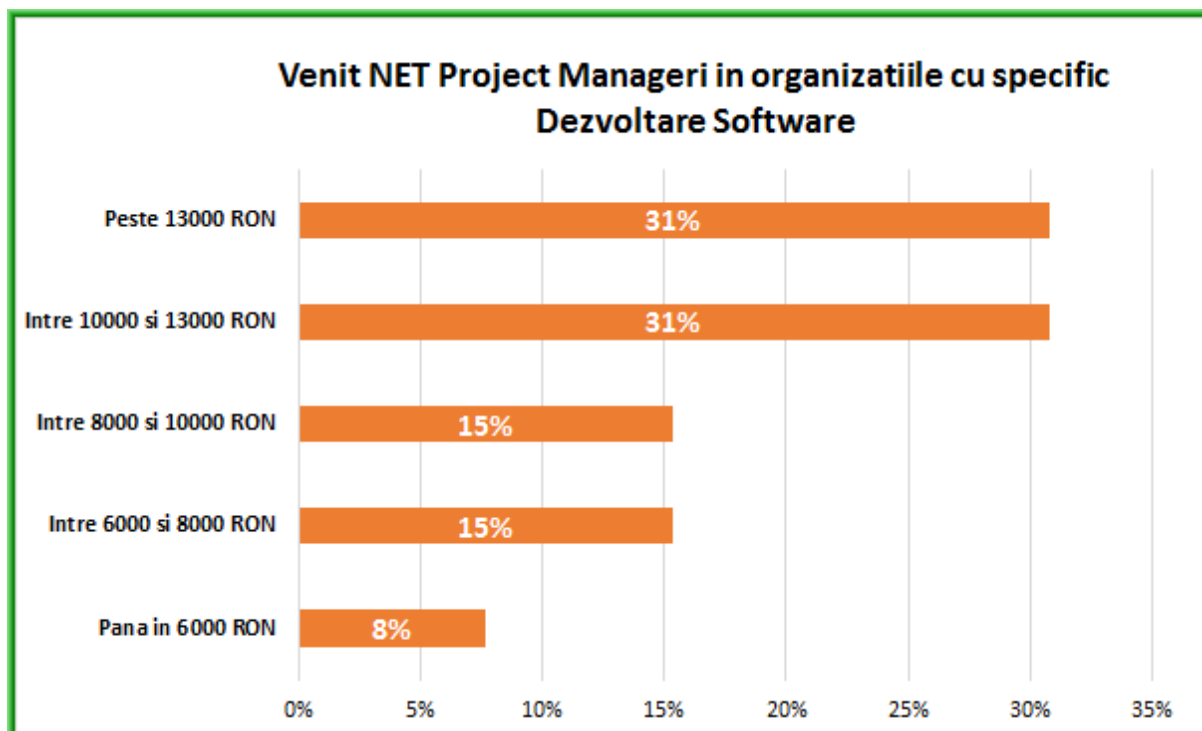
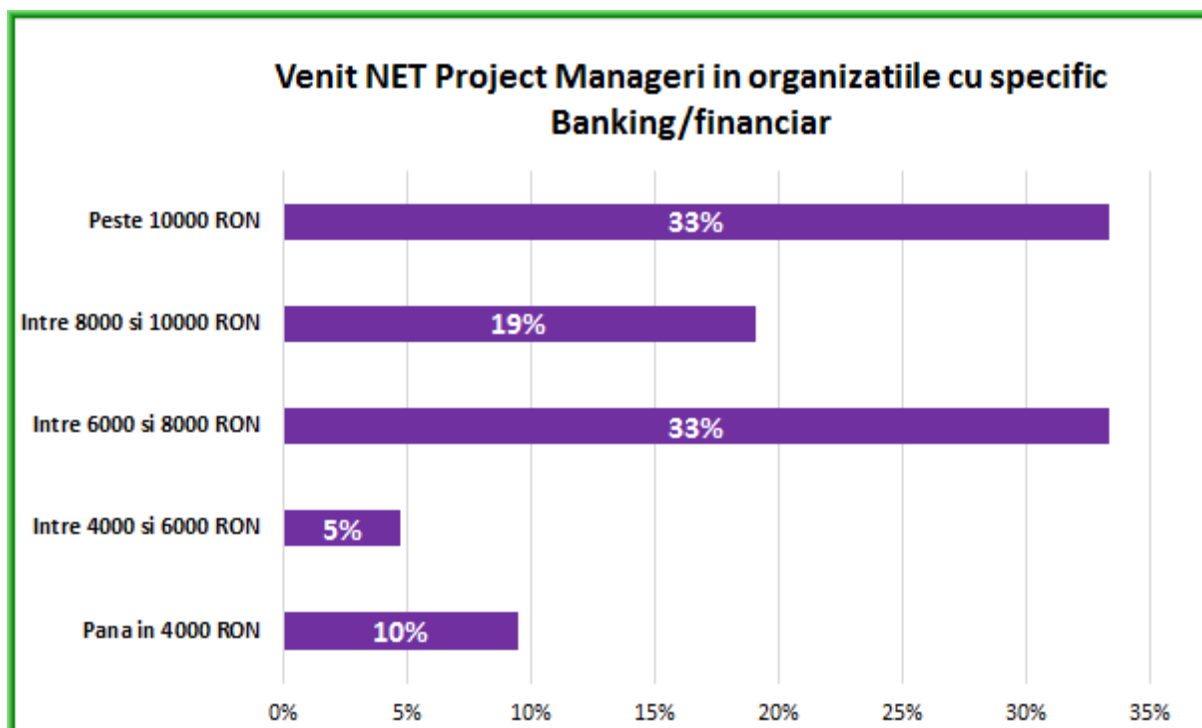
ZOOM salarial pe tipurile de organizatii care au avut cel putin 10% respondenti din totalul raspunsurilor valide:

ZOOM pentru organizatiile cu specific IT



ZOOM pentru organizatiile cu specific Telecom



ZOOM pentru organizatiile cu specific Dezvoltare Software**ZOOM pentru organizatiile cu specific Banking Financiar**

Intrebarile survey-ului au fost:

1. Ce experienta aveti in Project Management?
2. Ce experienta de munca aveti in total (nu numai in project management)?
3. Ce pozitie ocupati in prezent?
4. Detineti una sau mai multe certificari internationale in Project Management sau legate de Project Management?
5. Selectati categoria care reflecta cel mai bine focusul si specificul organizatiei in care lucrati:
6. Care din urmatoarele descrie cel mai bine departamentul din organizatie in care lucrati?
7. In general in ce tipuri de proiecte ati fost implicat anul trecut sau ati gestionat?
8. Cati membri de echipa au facut parte de obicei din proiectele in care ati fost implicat sau pe care le-ati gestionat in anul 2015?
9. Care a fost bugetul mediu al proiectelor in care ati fost implicat sau pe care le-ati gestionat in 2015?
10. In ce oras sunteti angajat?
11. Cati angajati are organizatia in care lucrati?
12. Ce salariu NET ati avut in luna ianuarie 2015? (nu se includ bonusurile si alte compensatii)
13. Ce bonus NET ati primit pe parcursul anului 2014? (se refera la bonusul bazat pe criterii de performanta)
14. Ce alte compensatii si/sau beneficii neconditionate de performanta v-au fost oferite pe parcursul anului 2014?
15. De cate zile de training (intern si extern) ati beneficiat pe parcursul anului 2015? (optionala)
16. Cu cat s-a schimbat salariul NET fata de ianuarie 2014?
17. Puteti folosi spatiul de mai jos pentru sugestii sau comentarii referitoare la survey (optional)

Intrebarea 1: "Ce experienta aveti in Project Management?" a avut urmatoarele optiuni:

- Pana intr-un an
- Intre 1 an si 3 ani
- Intre 3 ani si 5 ani
- Intre 5 ani si 10 ani
- Intre 10 ani si 15 ani
- Intre 15 ani si 20 ani
- Peste 20 ani

Intrebarea 2: "Ce experienta de munca aveti in total (nu numai in project management)?" a avut urmatoarele optiuni:

- Pana intr-un an
- Intre 1 an si 3 ani
- Intre 3 ani si 5 ani

- Intre 5 ani si 10 ani
- Intre 10 ani si 15 ani
- Intre 15 ani si 20 ani
- Peste 20 ani

Intrebarea 3: "*Ce pozitie ocupati in prezent?*" a avut urmatoarele optiuni:

- Junior Project Manager (Project Manager I) sau echivalent
- Standard Project Manager (Project Manager II) sau echivalent
- Senior Project Manager (Project Manager III) sau echivalent
- Project Management Specialist: Responsabil pentru o arie specifica in project management (ex.: scheduling, cost management, risk management, etc.). Sprijina Project Managerul pe aria sa de specialitate.
- Program Manager sau echivalent
- Portfolio Manager sau echivalent
- PMO Manager/Head of PM sau echivalent
- Consultant in Project Management

Intrebarea 4: "*Detineti una sau mai multe certificari internationale in Project Management sau legate de Project Management?*" a avut urmatoarele optiuni:

- PgMP
- PMP
- CAPM
- PMI-ACP
- PMI-RMP
- PMI-PBA
- PMI-SP
- IPMA D
- IPMA C
- IPMA B
- IPMA A
- Prince 2 Foundation
- Prince 2 Practitioner
- CompTIA Project+
- AgilePM
- Nici una dintre cele enumerate mai sus
- Other

Intrebarea 5: "*Selectati categoria care reflecta cel mai bine focusul si specificul organizatiei in care lucrati.*" a avut urmatoarele optiuni:

- Administratie locala/centrala
- Aeronautica
- Agricultura
- Banking/Financiar
- Consultanta
- Dezvoltare software
- Educatie
- Energie
- Entertainment
- Infrastructura/Constructii
- IT
- Medical
- ONG

- Online/Media
- Pharma
- Publicitate
- Resurse (petrol, gaze, aur etc)
- Telecom
- Other

Intrebarea 6: "Care din urmatoarele descrie cel mai bine departamentul din organizatie in care lucрати?" a avut urmatoarele optiuni:

- Administrativ/ General Management
- Customer Service/Public Relations
- Finance
- HR
- IT/IS
- PMO
- Operational (core business)
- Quality Management
- Cercetare Dezvoltare
- Sales/Presales/Marketing
- Sourcing/Procurement/Supply Chain Management
- Other

Intrebarea 7: "In general in ce tipuri de proiecte ati fost implicat anul trecut sau ati gestionat?" a avut urmatoarele optiuni:

- Cercetare Dezvoltare
- IT
- Dezvoltare Software
- Constructii/Infrastructura
- Supply Chain Management/Logistica
- Quality Management
- Business Transformation
- Marketing
- Publicitate
- Other

Intrebarea 8. "Cati membri de echipa au facut parte de obicei din proiectele in care ati fost implicat sau pe care le-ati gestionat in anul 2015?"

- Pana in 5 membri
- Intre 6 si 10 membri
- Intre 11 si 20 de membri
- Intre 21 si 30 de membri
- Intre 31 si 50 de membri
- Peste 51 de membri

Intrebarea 9. "Care a fost bugetul mediu al proiectelor in care ati fost implicat sau pe care le-ati gestionat in 2015?"

- Pana in 9.999 EUR
- Intre 10.000 si 49.999 EUR
- Intre 50.000 si 99.999 EUR
- Intre 100.000 si 499.000 EUR

- Intre 500.000 si 999.999 EUR
- Intre 1.000.000 si 10.000.000 EUR
- Peste 10.000.000 EUR

Intrebarea 10: "*In ce oras sunteti angajat?*" a avut urmatoarele optiuni:

- Alba-Iulia
- Alexandria
- Arad
- Bacau
- Baia-Mare
- Bistrita
- Botosani
- Braila
- Brasov
- Bucuresti
- Buzau
- Calarasi
- Cluj
- Constanta
- Craiova
- Deva
- Drobeta-Turnu Severin
- Focsani
- Galati
- Iasi
- Giurgiu
- Miercurea-Ciuc
- Oradea
- Piatra-Neamt
- Pitesti
- Ploiesti
- Ramnicu-Valcea
- Satu-Mare
- Sfantu-Gheorghe
- Sibiu
- Slatina
- Slobozia
- Suceava
- Targoviste
- Targu-Jiu
- Targu-Mures
- Timisoara
- Tulcea
- Vaslui
- Zalau
- Other

Intrebarea 11: "*Cati angajati are organizatia in care lucrati?*" a avut urmatoarele optiuni:

- Pana in 100
- Intre 100 si 299
- Intre 300 si 999
- Intre 1000 si 2499
- Peste 2500
- Fara job in acest moment

- Freelancer

Intrebarea 12: "Ce salariu NET ati avut in luna ianuarie 2015? (nu se includ bonusurile si alte compensatii)" a avut urmatoarele optiuni:

- Nici un venit
- Pana in 2000 RON
- Intre 2000 si 4000 RON
- Intre 4000 si 6000 RON
- Intre 6000 si 8000 RON
- Intre 8000 si 10000 RON
- Intre 10000 si 13000 RON
- Intre 13000 si 16000 RON
- Intre 16000 si 19000 RON
- Peste 19000 RON

Intrebarea 13: "Ce bonus NET ati primit pe parcursul anului 2014? (se refera la bonusul bazat pe criterii de performanta)" a avut urmatoarele optiuni:

- Nici un bonus
- Pana in 2000 RON
- Intre 2000 si 4000 RON
- Intre 4000 si 6000 RON
- Intre 6000 si 8000 RON
- Intre 8000 si 10000 RON
- Intre 10000 si 13000 RON
- Intre 13000 si 16000 RON
- Intre 16000 si 19000 RON
- Peste 19000 RON
- In companie nu exista o politica de bonusare

Intrebarea 14: "Ce alte compensatii si/sau beneficii neconditionate de performanta v-au fost oferite pe parcursul anului 2014?" a avut urmatoarele optiuni:

- Masina sau bani pentru masina
- Casa sau bani de chirie
- Asigurare de viata
- Abonament sala fitness/inot/alte activitati sportive
- Gradinita copii
- Prima de Craciun
- Prima de Paste
- Prima de Vacanta
- Actiuni (Stock options)
- Abonament medical privat
- Telefon de serviciu
- Laptop
- Nici un beneficiu sau compensatie
- Other

Intrebarea 15: "De cate zile de training (intern si extern) ati beneficiat pe parcursul anului 2015?" (optionala)

Intrebarea 16: "Cu cat s-a schimbat salariul NET fata de ianuarie 2014?" a avut urmatoarele optiuni:

- A scazut
- Este la fel
- A crescut pana in 4,9%
- A crescut intre 5% si 9,9%
- A crescut intre 10% si 14,9%
- A crescut intre 15% si 19,9%
- A crescut intre 20 si 29,9%
- A crescut cu peste 30%

Intrebarea 17. *"Puteti folosi spatiul de mai jos pentru sugestii sau comentarii referitoare la survey"* (optional)

Au fost colectate urmatoarele feedback-uri:

"Multumesc!"

"Felicitari pentru initierea si continuarea surveyului, o idee excelenta!"

"Ar fi poate util da vazut in ce masura organizatiile sprijina certificarea PMilor (daca le ofera traininguri, materiale sau deconteaza costul certificarilor)."

"Keep going! Sper ca rezultatele sa fie interpretate de specialisti, nu de moderatori TV."

"Va rog sa introduceti si unitatile de productie in acest sondaj."

"E ok"

"faceti va rog si un survey pt romanii care lucreaza in afara tarii, eventual si pe pozitii de product management/product development."

"bravo"

"Nu am"

"All ok"

"Pentru freelanceri salariul net dintr-o anumita luna nu este relevant, ci un venit mediu net."

"In unele companii nu exista pozitii de PM I /II/III etc. Care sunt criteriile de a te incadra in una din aceste variante? Poate ar fi bine sa puneti un numar de ani de experienta in dreptul lor. Multumesc!"

"Ar fi bine de discutat cu PMI si inclus in Pulse Survey-ul pe care ei il desfasoara tot anual si unde Romania nu apare listata. Bravo pentru perseverenta si calitate! Astept cu nerabdare rezultatul survey-ului!"

Survey-ul a fost realizat pe o platforma polldaddy.com, platforma folosita printre altii de Microsoft, IBM, NOKIA, BBC, The Wall Street Journal. Au fost colectate 180 de raspunsuri, din care **149 raspunsuri valide**. S-au efectuat 3 tipuri de Quality check-uri, in urma carora au fost eliminate 31 de raspunsuri, bazat pe urmatoarele criterii:

Motiv	Numar eliminate
Polldaddy.com a eliminat raspunsuri incomplete, secvente de vot multiplu. Exemplu criterii: nu au fost completate toate intrebarile, raspunsuri din aceeasi sursa, secventialitate sub 10 secunde, nesuprapuneri temporale, completate in mai putin de 1 min fiecare etc	22
Eliminate ca "Outlier", cauze punctuale considerate a fi prea departate de celalalte cauze inregistrate	2
Eliminate pentru neconcordante sau raspunsuri invalide. Exemplu: Combinatie de certificari pe care nu o detine nimeni in Romania	7
Total	31

Nota: Marja de eroare maxima este de +/- 8% la un grad de incredere de 95%

PMP® este marca inregistrata a Project Management Institute, Inc., SUA

Romania – Annual Project Management Salary Survey® este marca inregistrata a PMcommunity.ro