

# Romania - Annual Project Management Salary Survey® 2015



Desfasurat in perioada **6 Februarie – 17 Februarie 2015** cu sprijinul:

**CARIERE**  
Jurnal de leadership

**COMUNITATEA**  
MANAGEMENT DE PROIECT

**PM / ACCESS**

Portal **HR**

career **advisor**

**mindit**  
We mind your business

Si cu sprijinul echipei formate din:

Andreea Barbu, PMP

Ana Maria Bordeianu, PMP

Ilinca Frantz, PMP

Simona Ivanica, PMP

Gabriel Musat, PMP

Alin Popovici, PMP

Ruxandra Rades

Gabriel Rusu, PMP

Valentin Samareanu, PMP

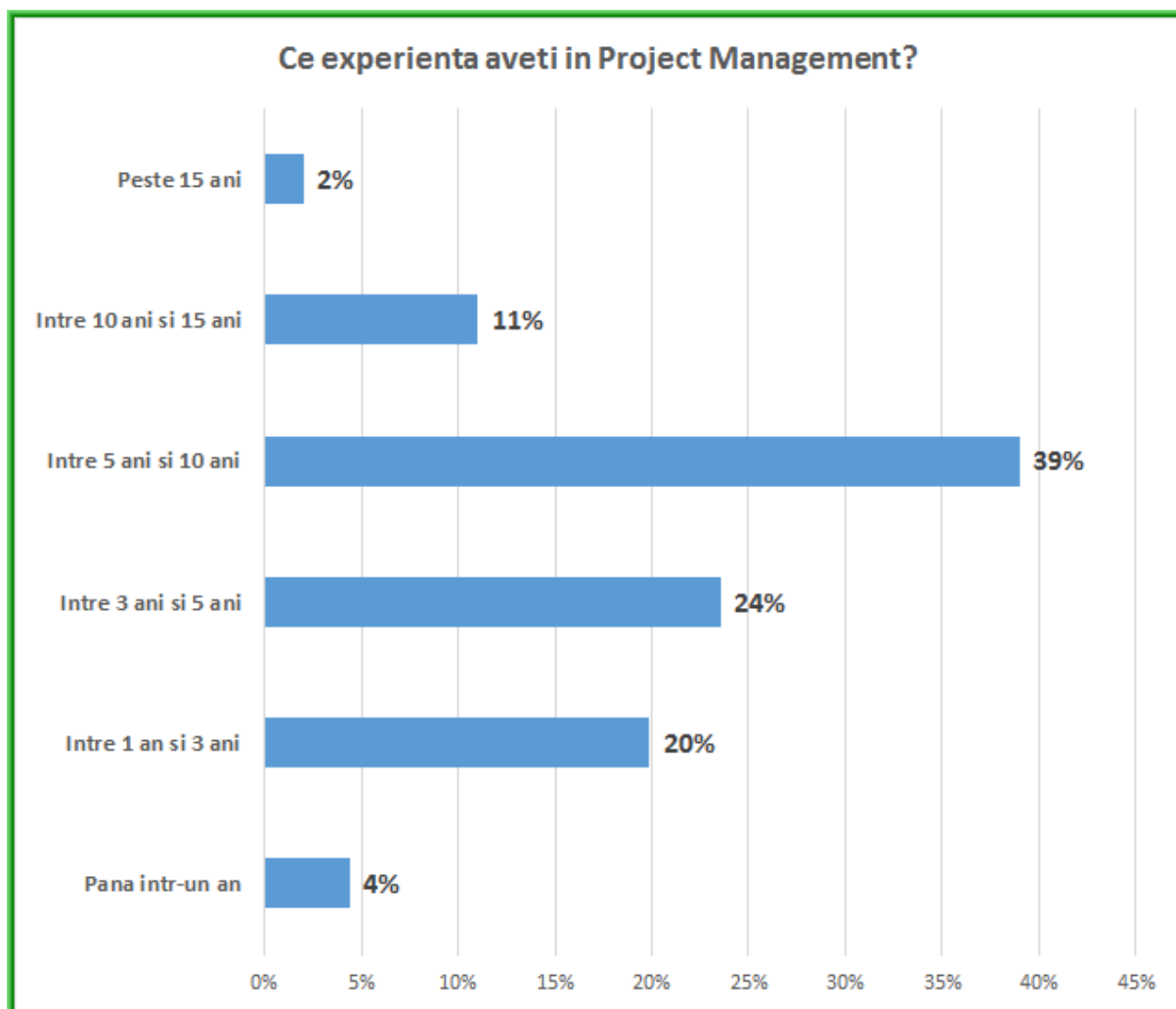
Andrei Stavre, PMP

Lucian Tranisan, PMP

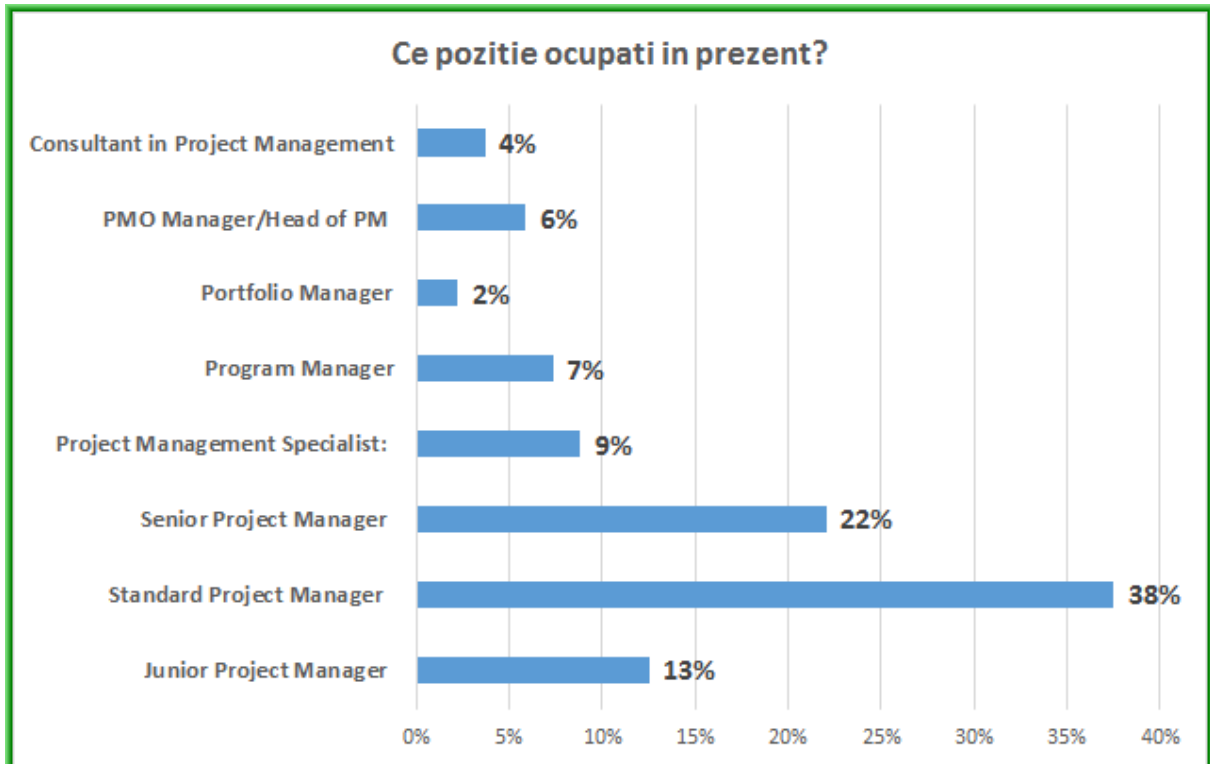
Razvan Tapu, PMP

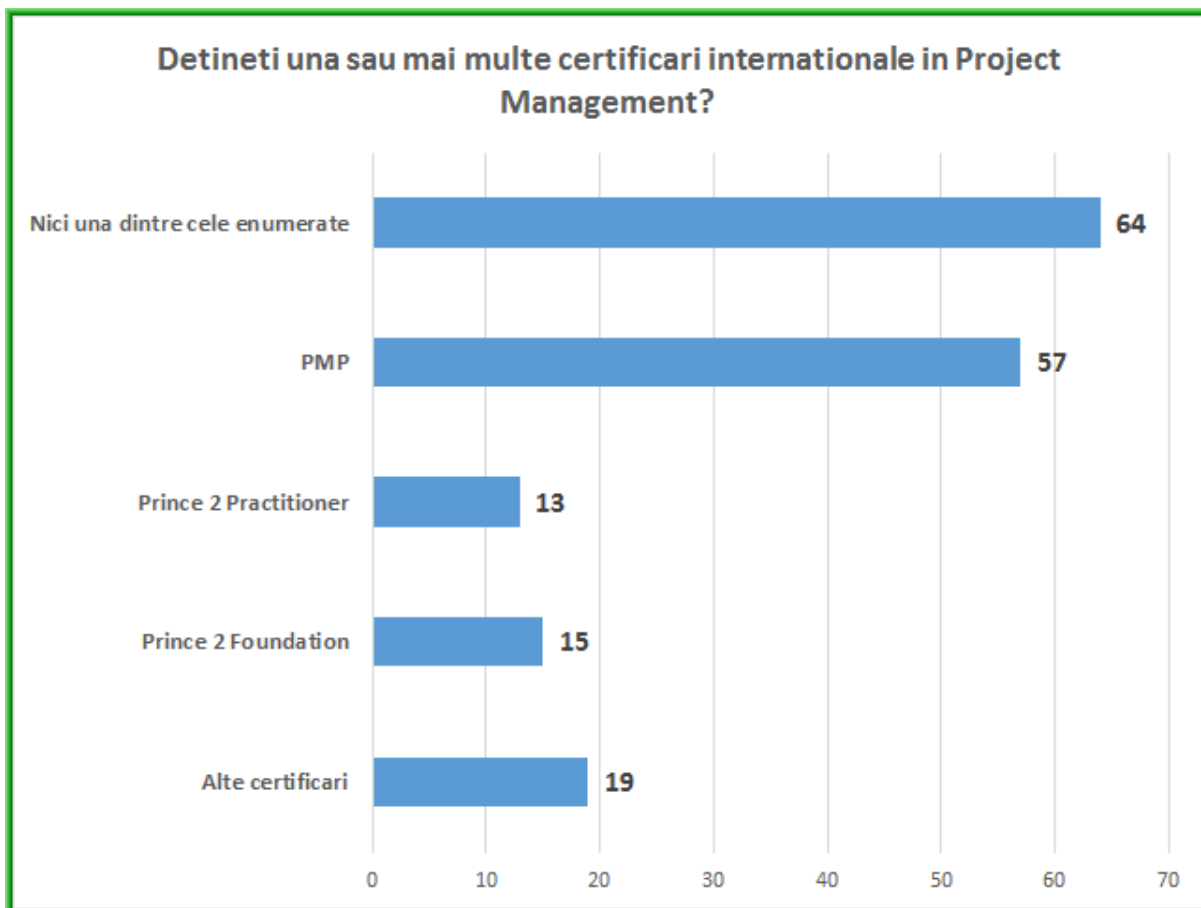
Gabriel Vasiloiu, PMP

Publicat pe: <http://www.pmcommunity.ro/>, 20 Februarie 2015

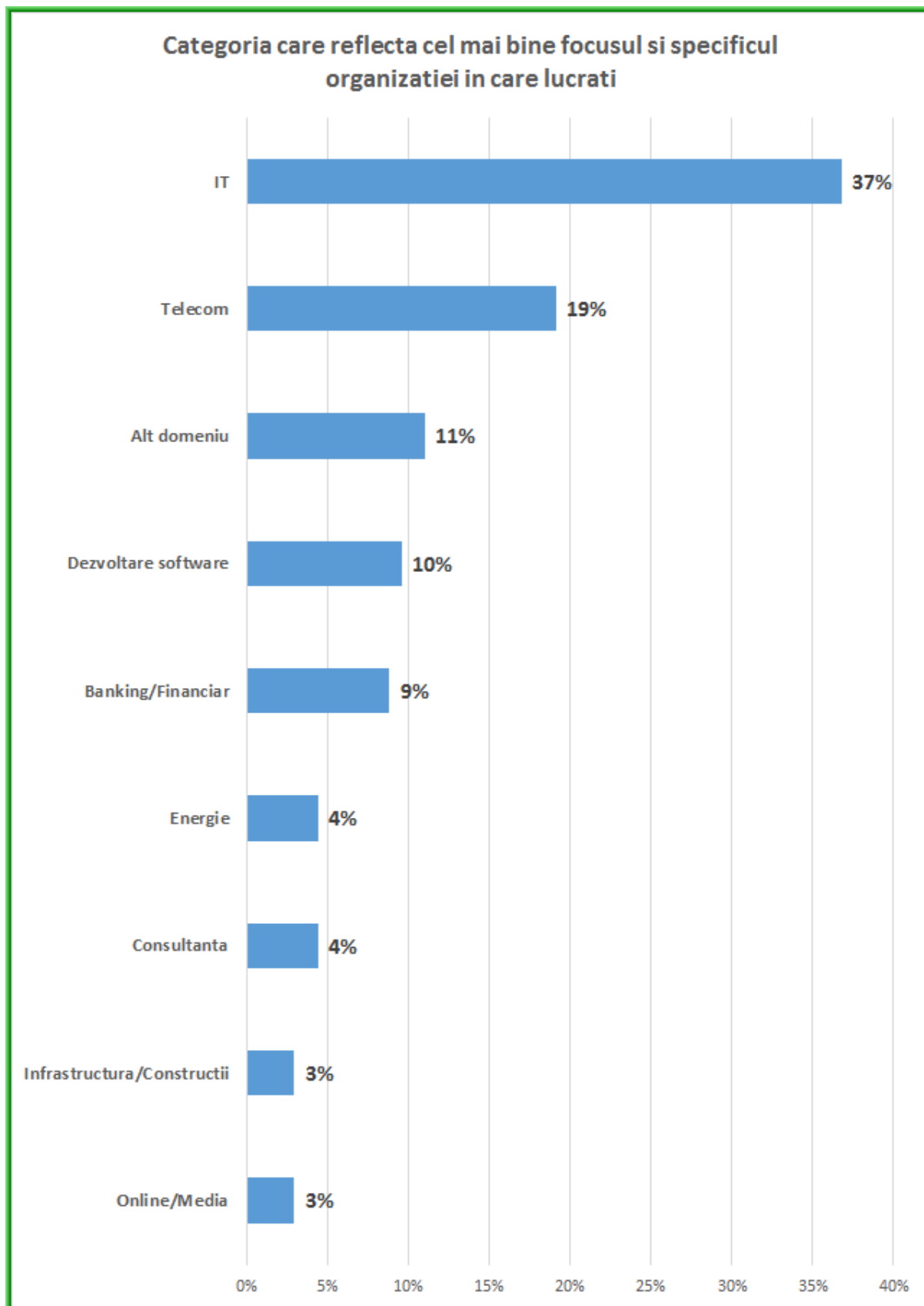


Categoriile "Intre 15 si 20 ani" si "Peste 20 ani" au fost comasate in categoria "Peste 15 ani" deoarece in categoria "Peste 20 ani" numarul de respondenti a fost sub 1%.

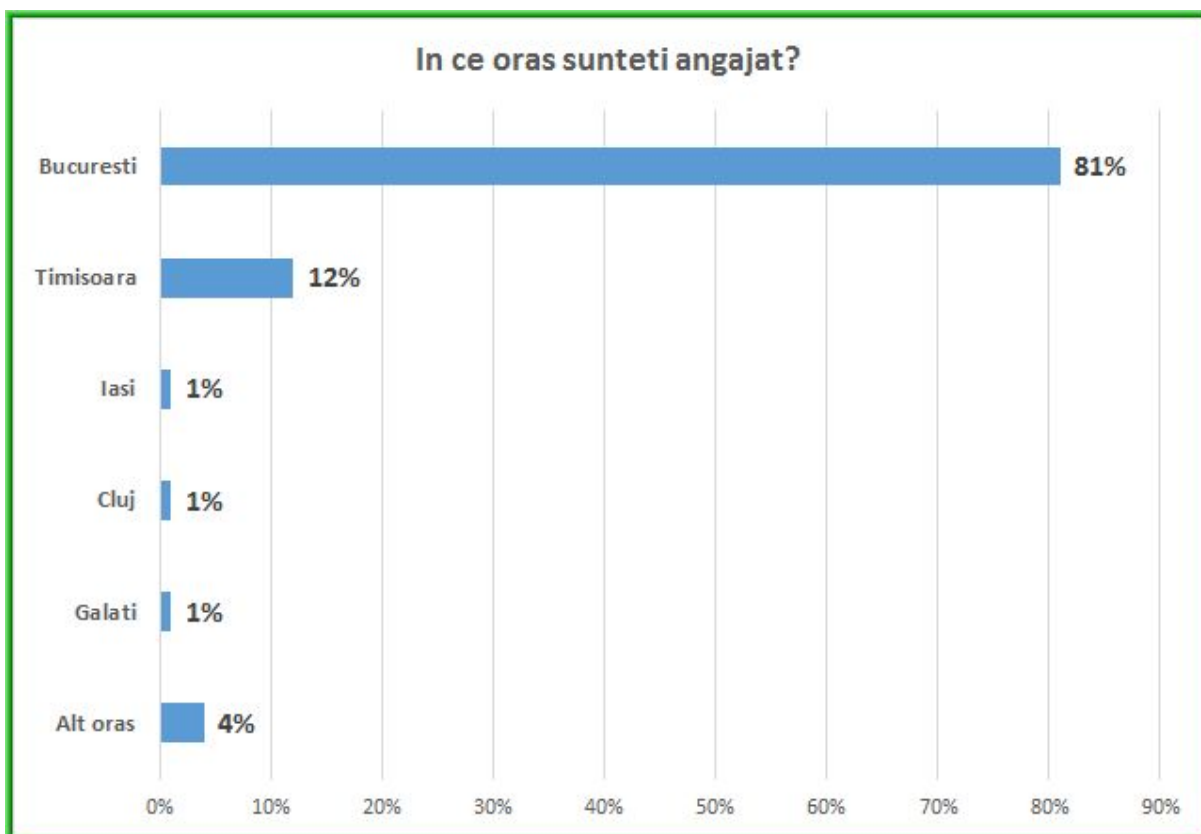




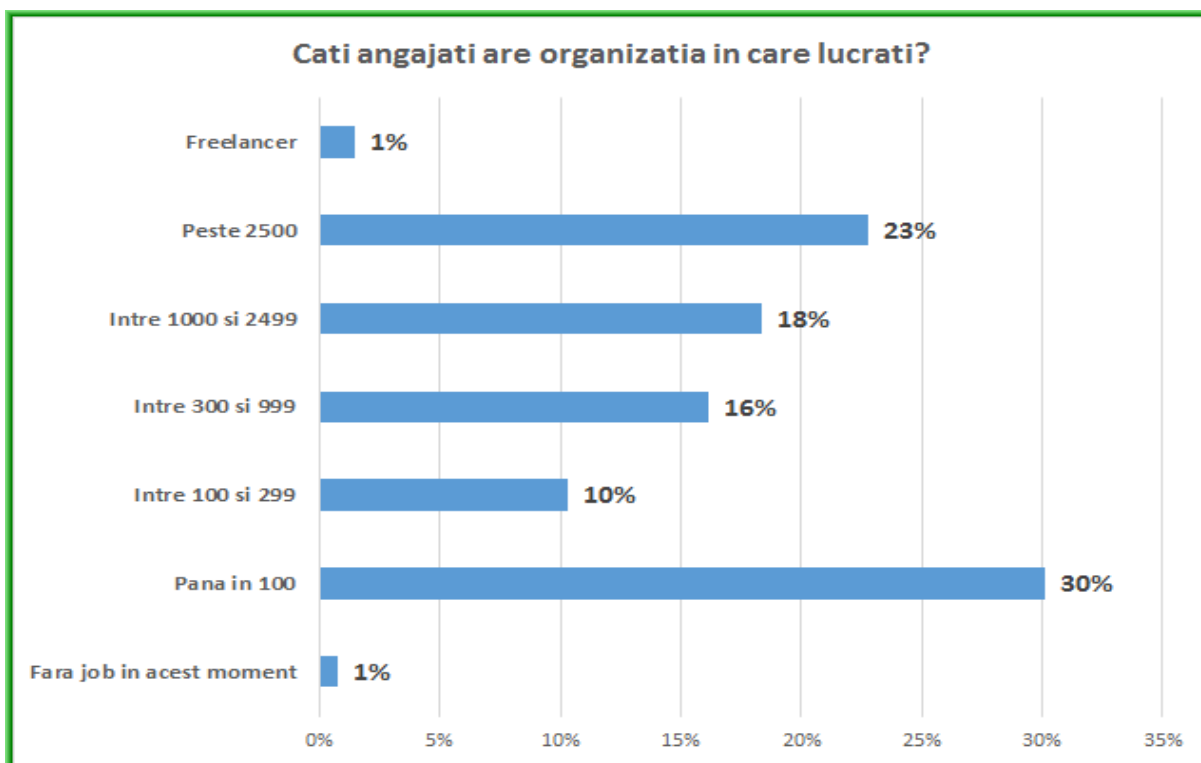
In categoria "Alte certificari" au intrat certificari care au acumulat sub 5 optiuni. In alta ordine de idei, unii respondenti detin mai multe certificari.

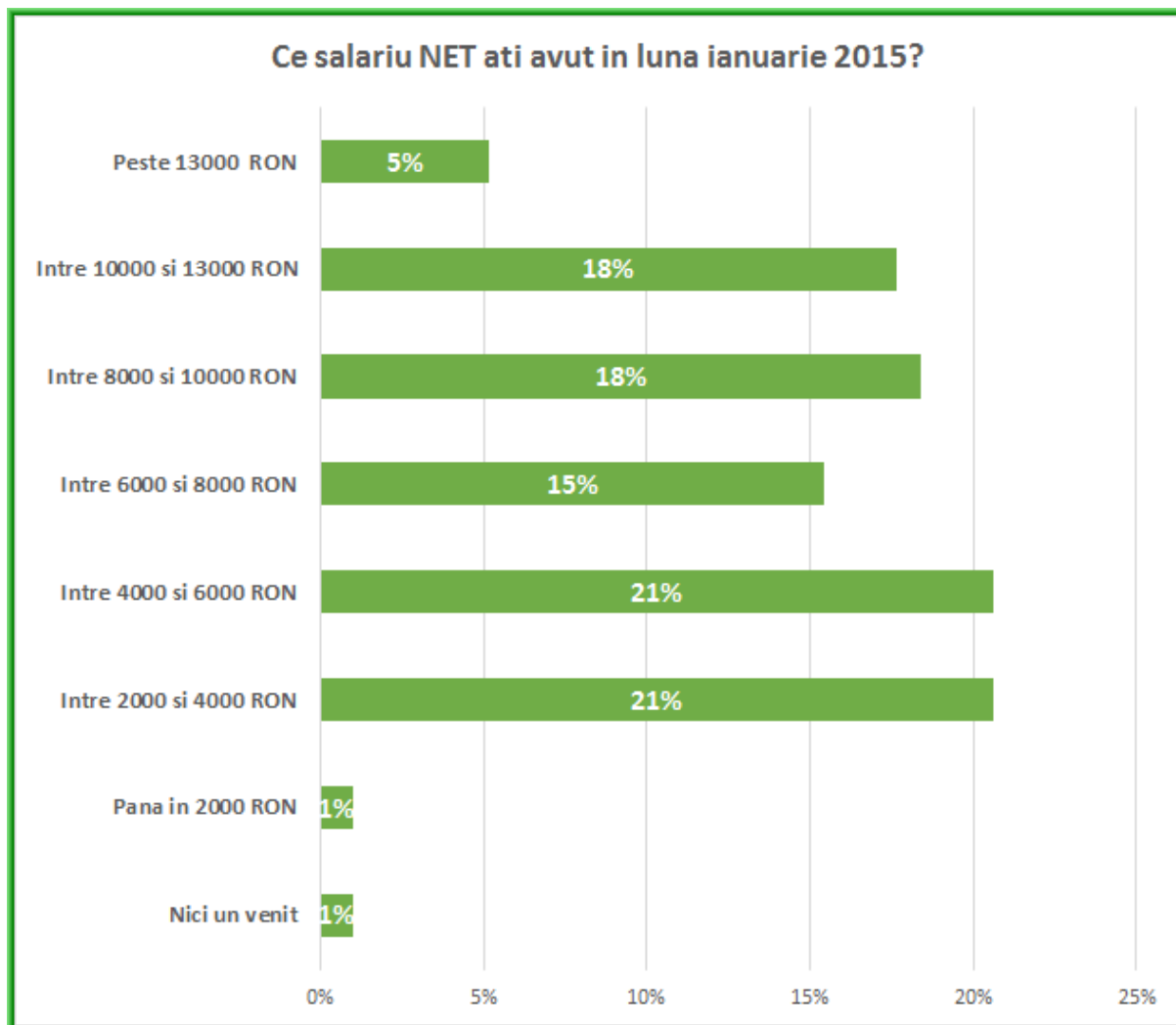


In categoria "Alt domeniu" au intrat domeniile care au acumulat cel mult 1% din optiuni



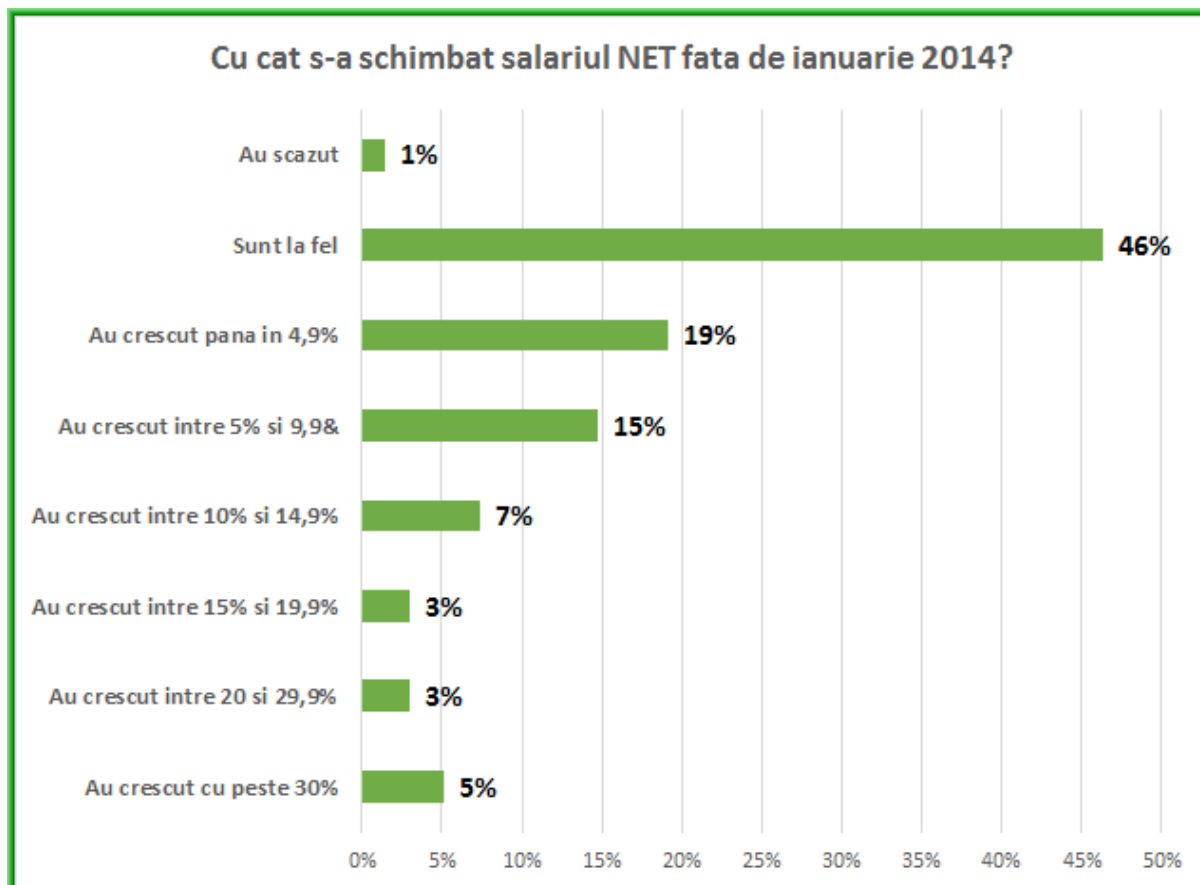
In categoria "Alt oras" au intrat optiunile care au acumulat sub 1%.

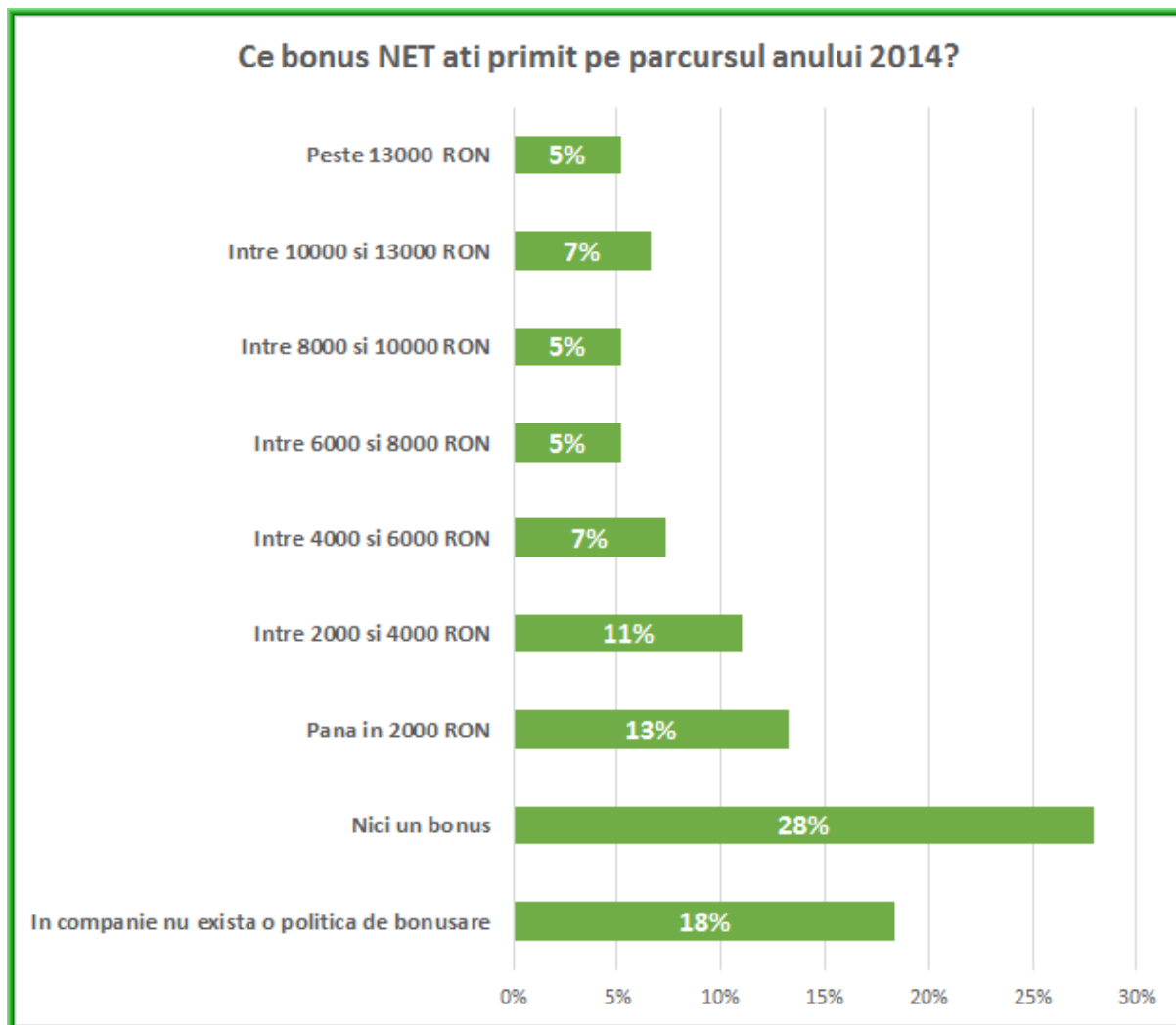




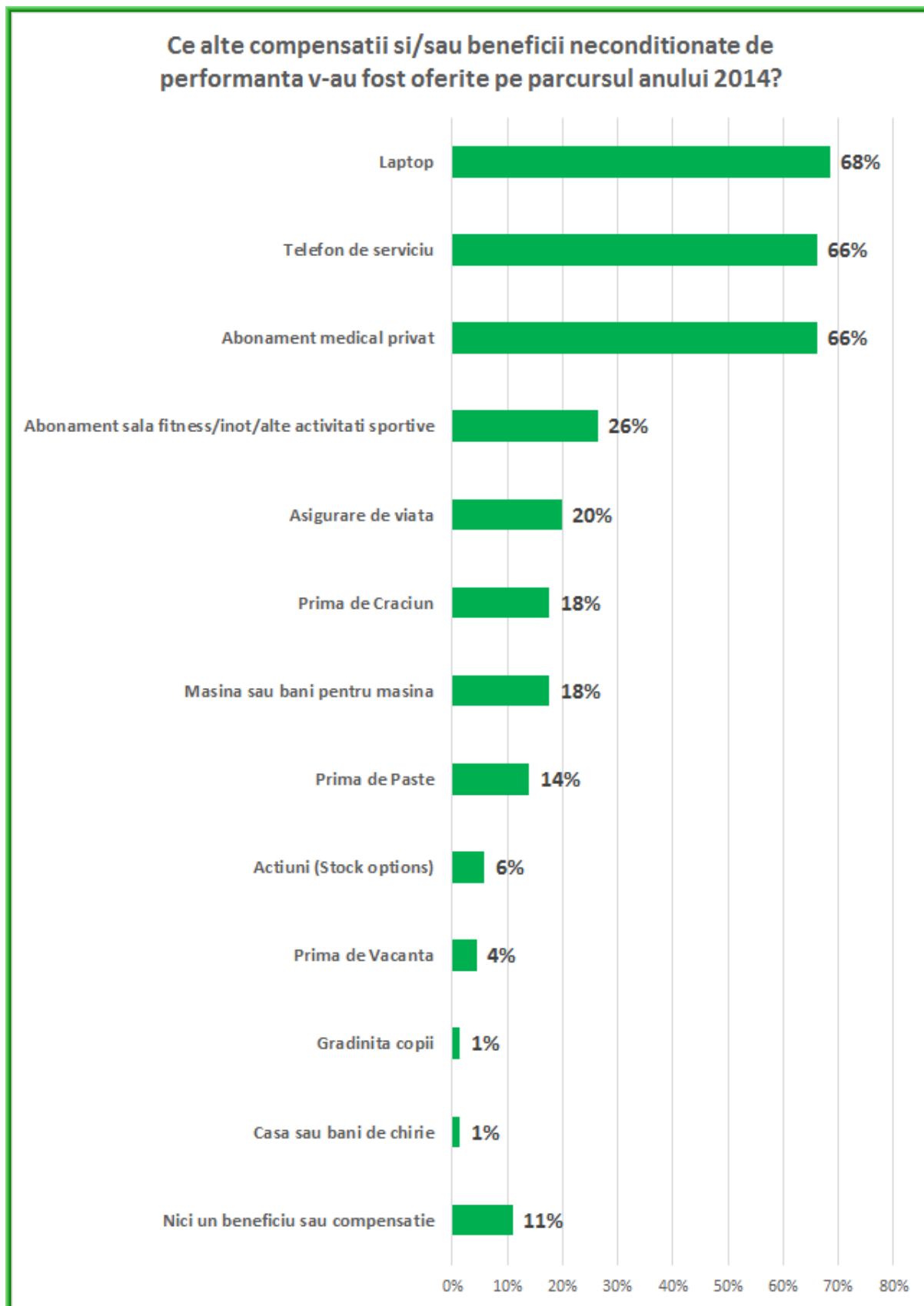
Categoriile "Intre 13000 si 16000 RON", "Intre 16000 si 19000 RON" si "Peste 19000 RON" au fost comasate in categoria "Peste 13000 RON" deoarece s-au incadrat intre 0% si 1%.



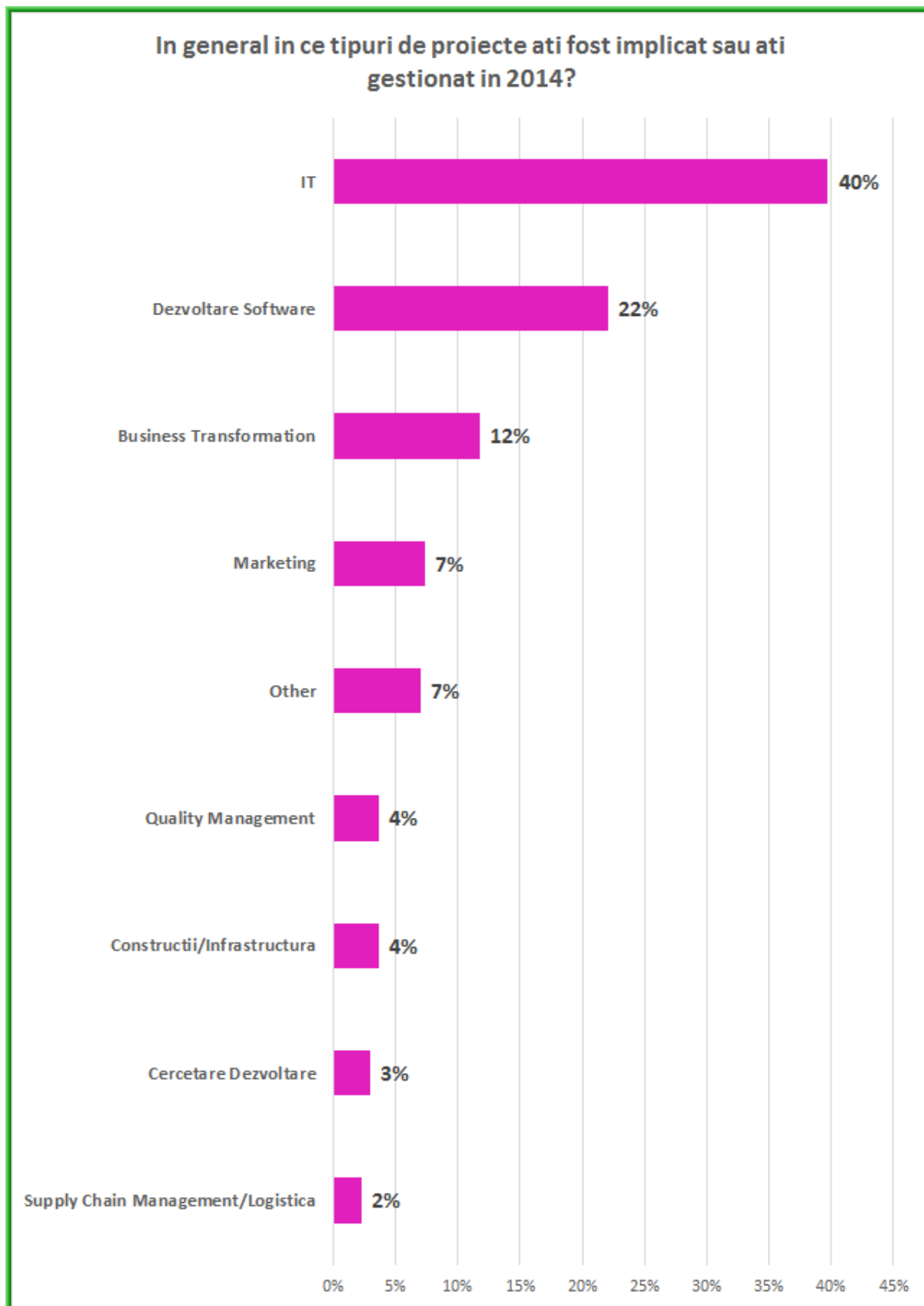




Categoriile "Intre 13000 si 16000 RON", "Intre 16000 si 19000 RON" si "Peste 19000 RON" au fost comasate in categoria "Peste 13000 RON" deoarece s-au incadrat intre 0% si 1%.



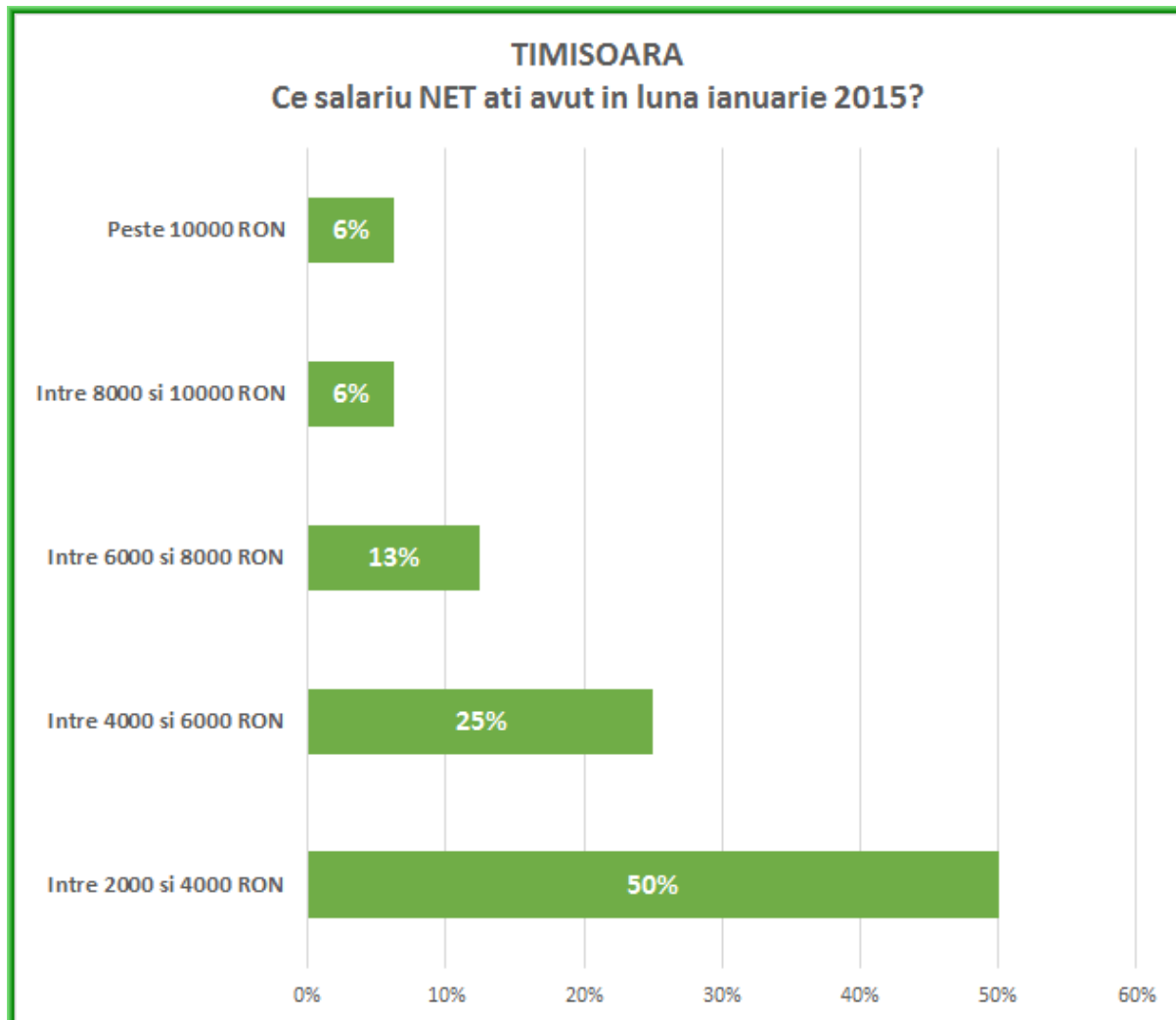
Alte optiuni de bonificatii sau compensatii au primit sub 1%

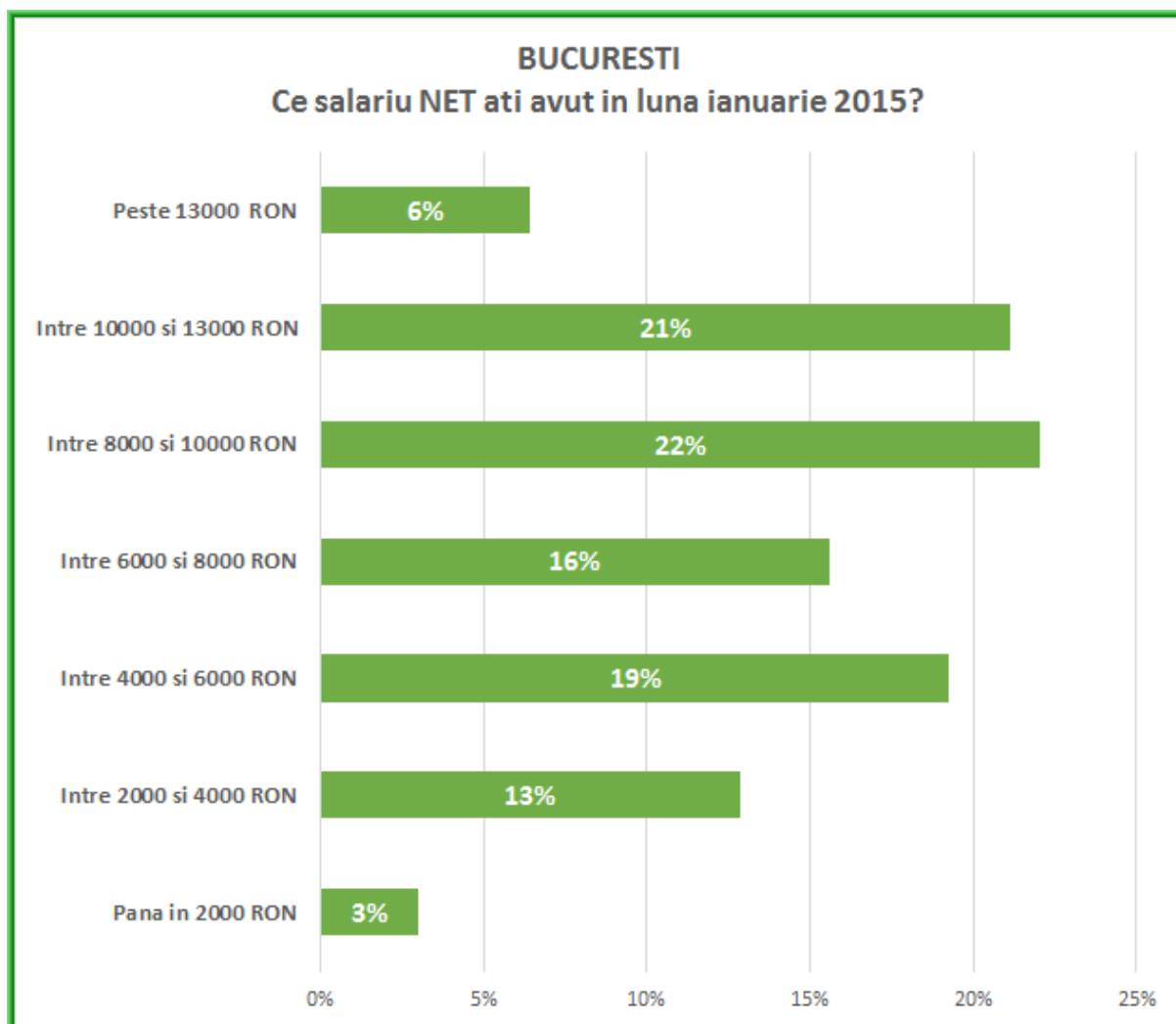


In sectiunea „Other” au fost cuprinse toate optiunile care au adunat sub 1%.

**ZOOM salarial pe orasele care au avut cel putin 10% respondenti din totalul raspunsurilor valide:**

### ZOOM TIMISOARA



**ZOOM BUCURESTI**

Salariu NET in functie de focusul si specificul organizatiei	Peste 4000	Peste 6000	Peste 8000	Peste 10000
IT	82%	58%	48%	28%
Telecom	85%	65%	50%	19%
Dezvoltare software	85%	69%	46%	38%

\***82%** din Project Managerii din IT castiga mai mult de 4000 RON. **28%** din Project Managerii din IT castiga mai mult de 10000 RON.

\***85%** din Project Managerii din Telecom castiga mai mult de 4000 RON. **50%** din Project Managerii din Telecom castiga mai mult de 8000 RON.

Salariu NET in functie de vechimea in Project Management	Peste 4000 RON	Peste 6000 RON	Peste 8000 RON	Peste 10000 RON
Pana intr-un an	43%	0%	0%	0%
Intre 1 an si 3 ani	52%	26%	22%	7%
Intre 3 ani si 5 ani	78%	53%	25%	16%
Intre 5 ani si 10 ani	91%	75%	58%	34%
Intre 10 ani si 15 ani	87%	73%	60%	33%

\***43%** din Project Managerii cu experienta pana intr-un an castiga peste 4000 RON.

\***78%** din Project Managerii cu experienta intre 3 si 5 ani castiga mai mult de 4000 RON. **53%** din Project Managerii cu experienta intre 3 si 5 ani castiga peste 6000 RON. **25%** din Project Managerii cu experienta intre 3 si 5 ani castiga peste 8000 RON. **16%** din Project Managerii cu experienta intre 3 si 5 ani castiga mai mult de 10000 RON.

\***91%** din Project Managerii cu experienta intre 5 si 10 ani castiga mai mult de 4000 RON. **34%** din Project Managerii cu experienta intre 5 si 10 ani castiga mai mult de 10000 RON.

\***87%** din Project Managerii cu experienta intre 10 si 15 ani castiga mai mult de 4000 RON. **73%** din Project Managerii cu experienta intre 10 si 15 ani castiga mai mult de 8000 RON. **60%** din Project Managerii cu experienta intre 10 si 15 ani castiga mai mult de 8000 RON. **33%** din Project Managerii cu experienta intre 10 si 15 ani castiga mai mult de 10000 RON.

Salariu NET in functie de marimea organizatiei	Peste 4000 RON	Peste 6000 RON	Peste 8000 RON	Peste 10000 RON
Pana in 100	66%	46%	27%	12%
Intre 100 si 299	86%	48%	26%	43%
Intre 300 si 999	68%	50%	41%	36%
Intre 1000 si 2499	84%	68%	52%	16%
Peste 2500	90%	65%	48%	26%

\***66%** din Project Managerii care lucreaza in organizatii care au pana in 100 de angajati castiga mai mult de 4000 RON.

**46%** din Project Managerii care lucreaza in organizatii care au pana in 100 de angajati castiga mai mult de 6000 RON.

**27%** din Project Managerii care lucreaza in organizatii care au pana in 100 de angajati castiga mai mult de 8000 RON.

**12%** din Project Managerii care lucreaza in organizatii care au pana in 100 de angajati castiga mai mult de 10000 RON.

**\*90%** din Project Managerii care lucreaza in organizatii cu peste 2500 de angajati castiga peste 4000 RON.

**65%** din Project Managerii care lucreaza in organizatii cu peste 2500 de angajati castiga peste 6000 RON.

**48%** din Project Managerii care lucreaza in organizatii cu peste 2500 de angajati castiga peste 8000 RON.

**26%** din Project Managerii care lucreaza in organizatii cu peste 2500 de angajati castiga peste 10000 RON.

Certificari	Peste 6000 RON	Peste 8000 RON	Peste 10000 RON	Peste 13000 RON
PMP®	72%	63%	37%	9%
Prince 2 Practitioner (fara PMP®)	54%	46%	23%	0%
Nici o certificare	45%	23%	13%	2%

**\*72%** din Project Managerii care detin certificarea PMP® castiga peste 6000 RON.

**63%** din Project Managerii care detin certificarea PMP® castiga peste 8000 RON.

**37%** din Project Managerii care detin certificarea PMP® castiga peste 10000 RON.

**9%** din Project Managerii care detin certificarea PMP® castiga peste 10000 RON.

**\*54%** din Project Managerii care detin certificarea Prince 2 Practitioner si nu detin certificarea PMP® castiga peste 6000 RON.

**46%** din Project Managerii care detin certificarea Prince 2 Practitioner Practitioner si nu detin certificarea PMP® castiga peste 8000 RON.

**23%** din Project Managerii care detin certificarea Prince 2 Practitioner Practitioner si nu detin certificarea PMP® castiga peste 10000 RON.

**\*45%** din Project Managerii care nu detin nici o certificare internationala castiga peste 6000 RON.

**23%** din Project Managerii care nu detin nici o certificare internationala castiga peste 8000 RON.

**13%** din Project Managerii care nu detin nici o certificare internationala castiga peste 10000 RON.

**2%** din Project Managerii care nu detin nici o certificare internationala castiga peste 13000 RON.



Salariu NET in functie de rol	Peste 4000 RON	Peste 6000 RON	Peste 8000 RON	Peste 10000 RON
Junior Project Manager	41%	24%	18%	12%
Standard Project Manager	78%	45%	33%	14%
Senior Project Manager	87%	83%	53%	37%
Project Management Specialist:	58%	25%	8%	0%
Program Manager	100%	90%	80%	40%
PMO Manager/Head of PM	100%	100%	88%	75%

\***41%** din Junior Project Manageri castiga peste 4000 RON.

**24%** din Junior Project Manageri castiga peste 6000 RON.

**18%** din Junior Project Manageri castiga peste 8000 RON.

**12%** din Junior Project Manageri castiga peste 10000 RON.

\***87%** din Senior Project Manageri castiga peste 4000 RON.

**83%** din Senior Project Manageri castiga peste 6000 RON.

**53%** din Senior Project Manageri castiga peste 8000 RON.

**37%** din Senior Project Manageri castiga peste 6000 RON.

\***100%** din Program Manageri castiga peste 4000 RON.

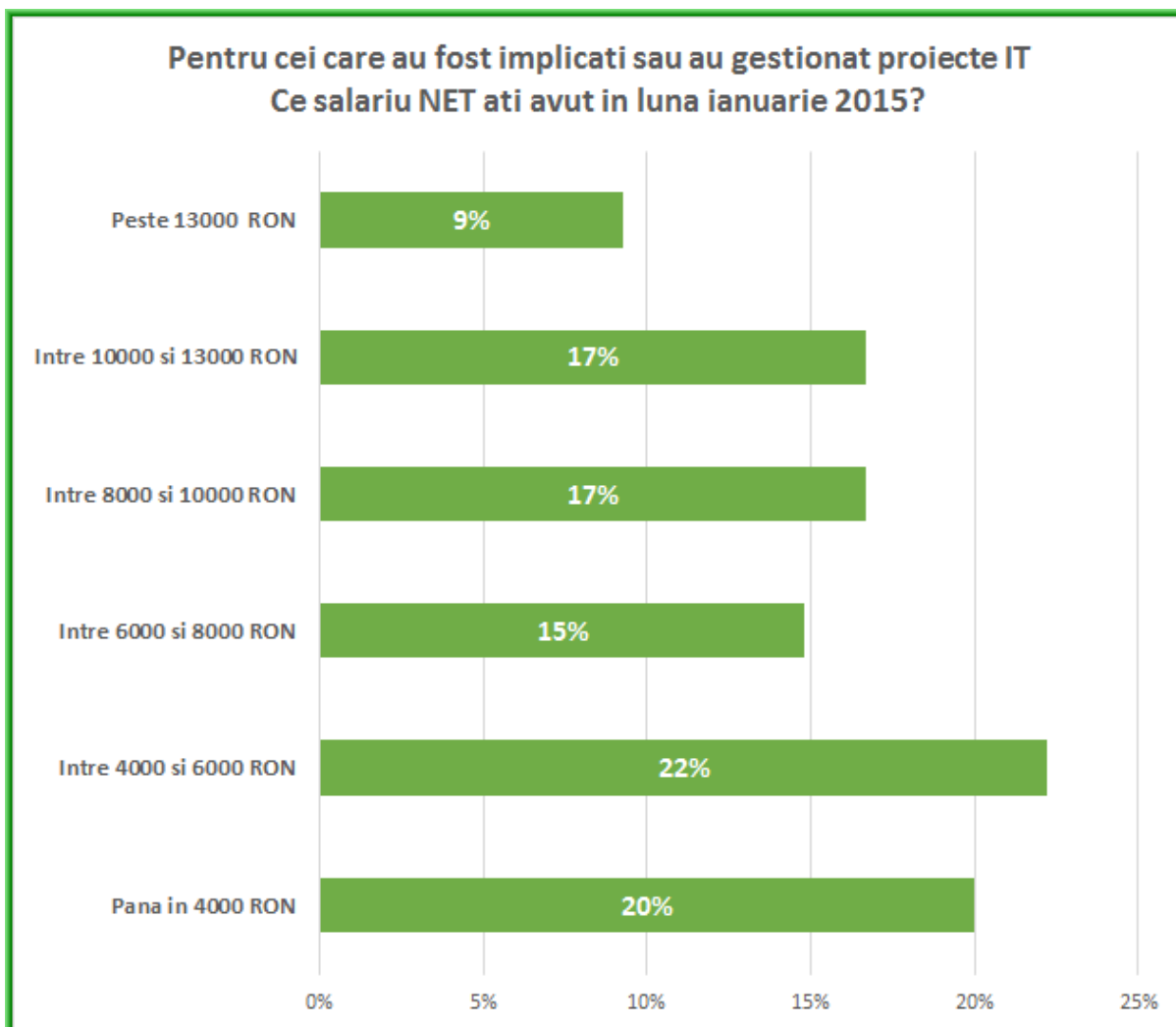
**90%** din Program Manageri castiga peste 6000 RON.

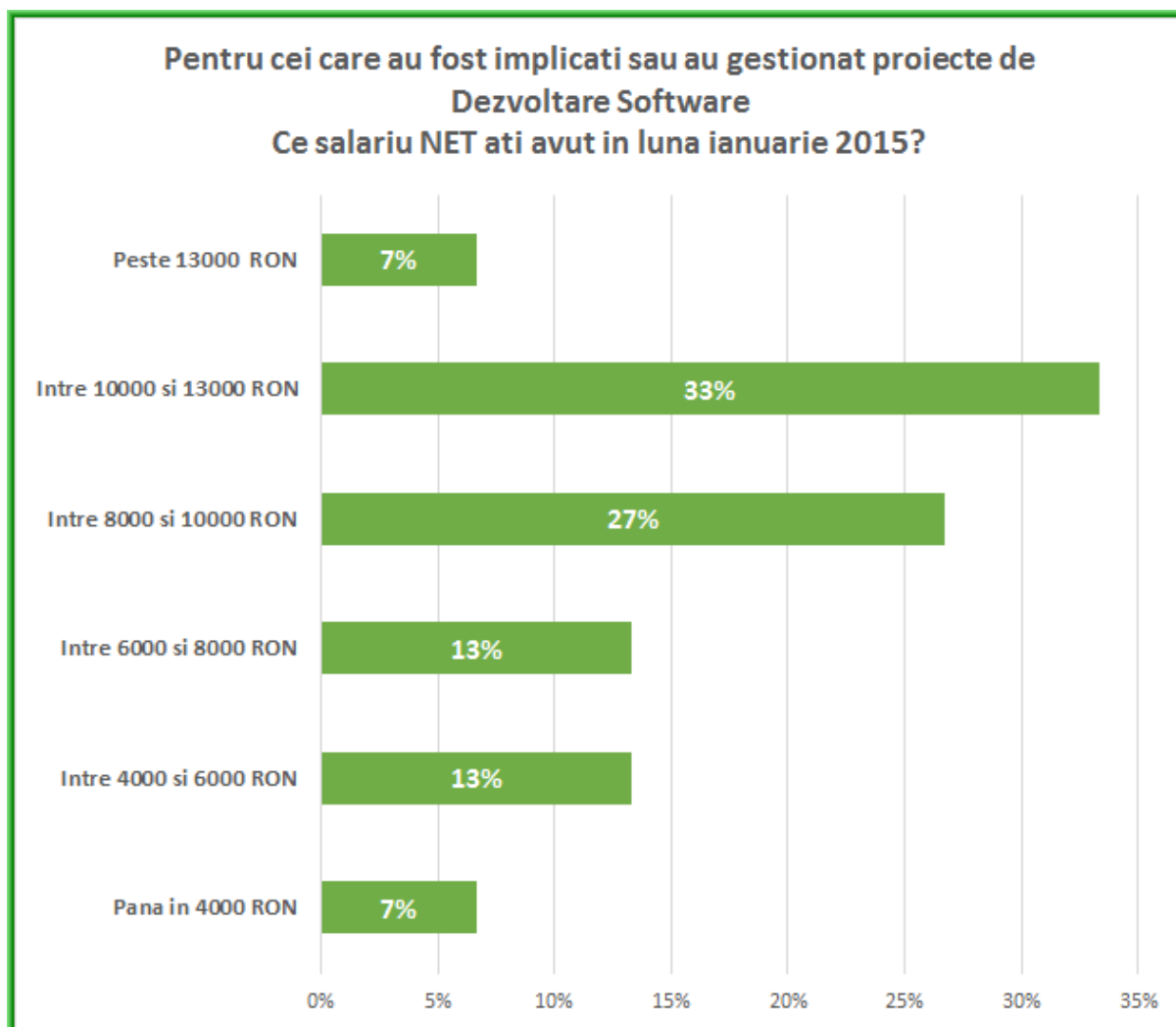
**80%** din Program Manageri castiga peste 8000 RON.

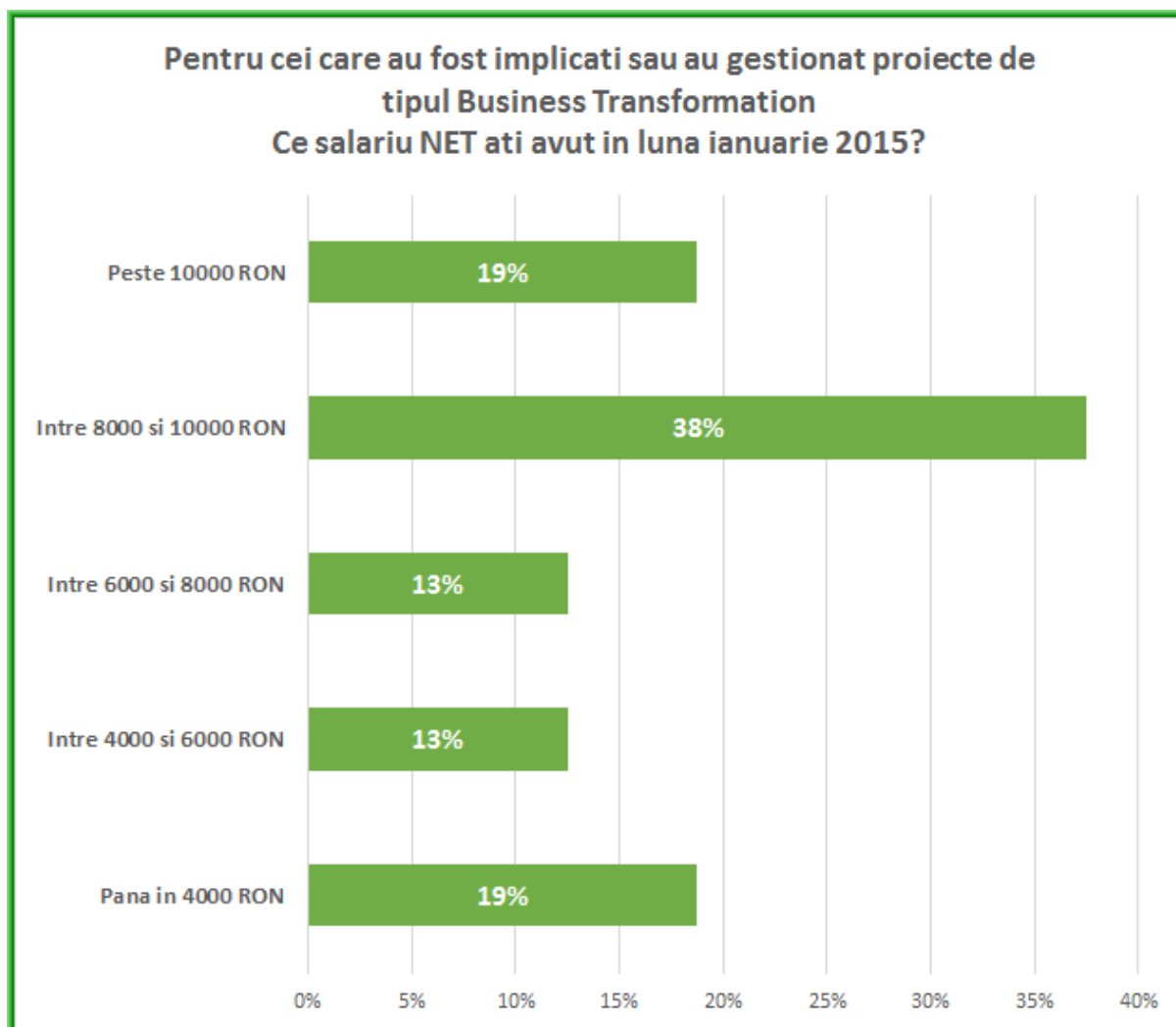
**40%** din Program Manageri castiga peste 10000 RON.

**ZOOM salarial pe tipurile de proiecte care au avut cel puțin 10%  
respondenti din totalul raspunsurilor valide:**

**ZOOM pentru proiecte IT**

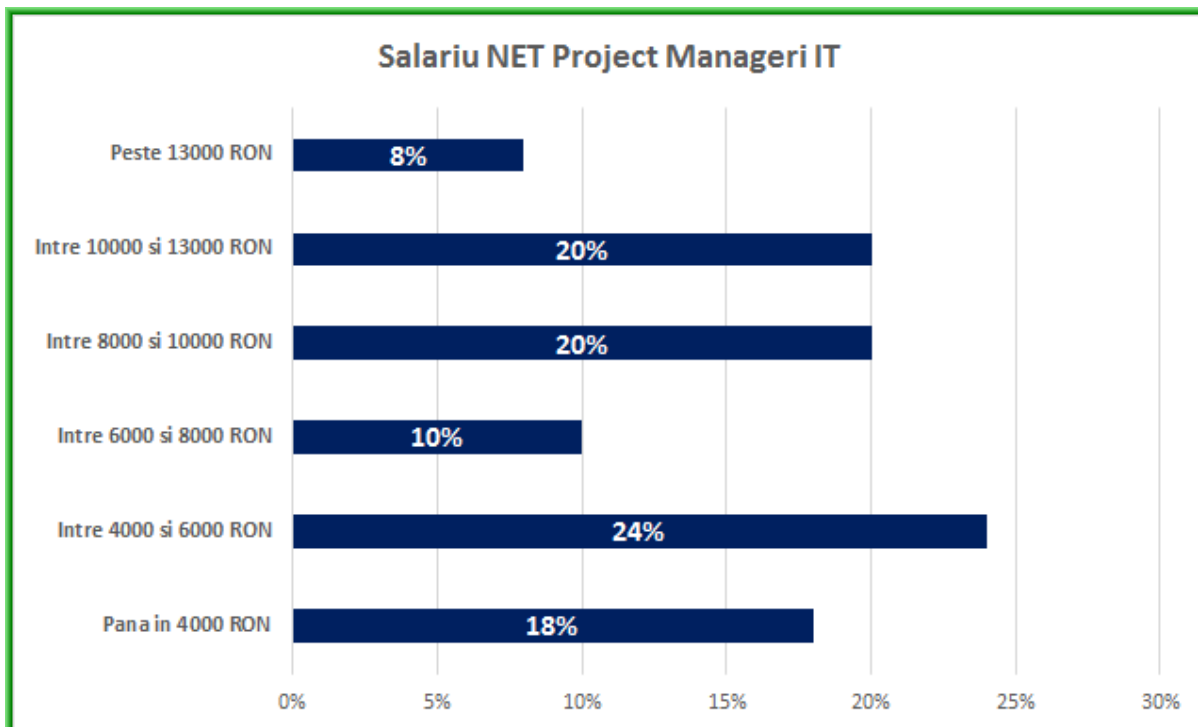


**ZOOM pentru proiecte Dezvoltare Software**

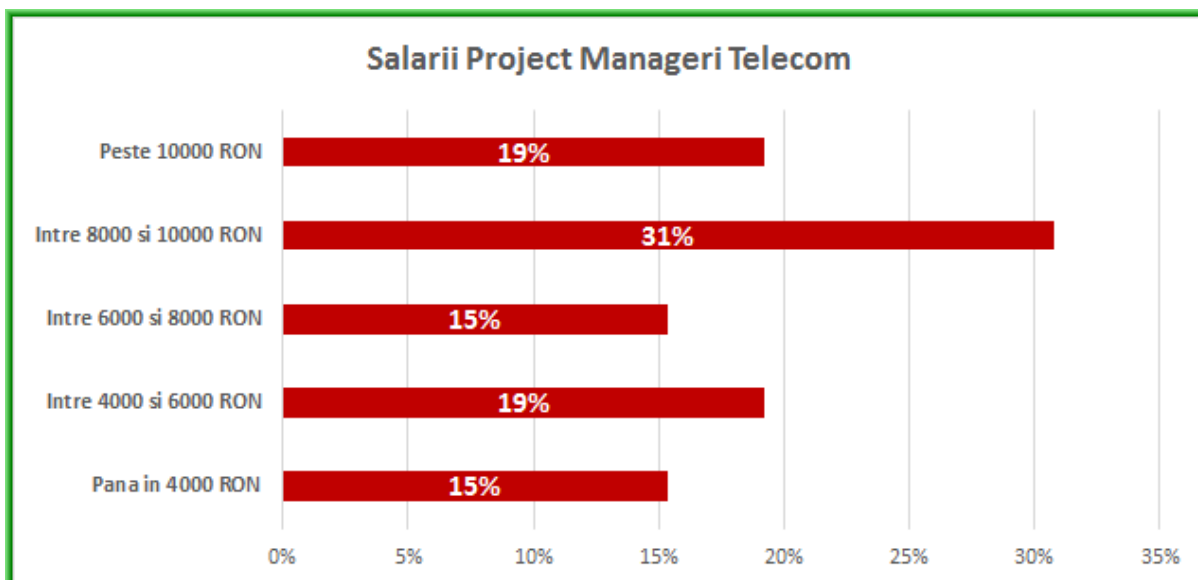
**ZOOM pentru proiecte de tipul Business Transformation**

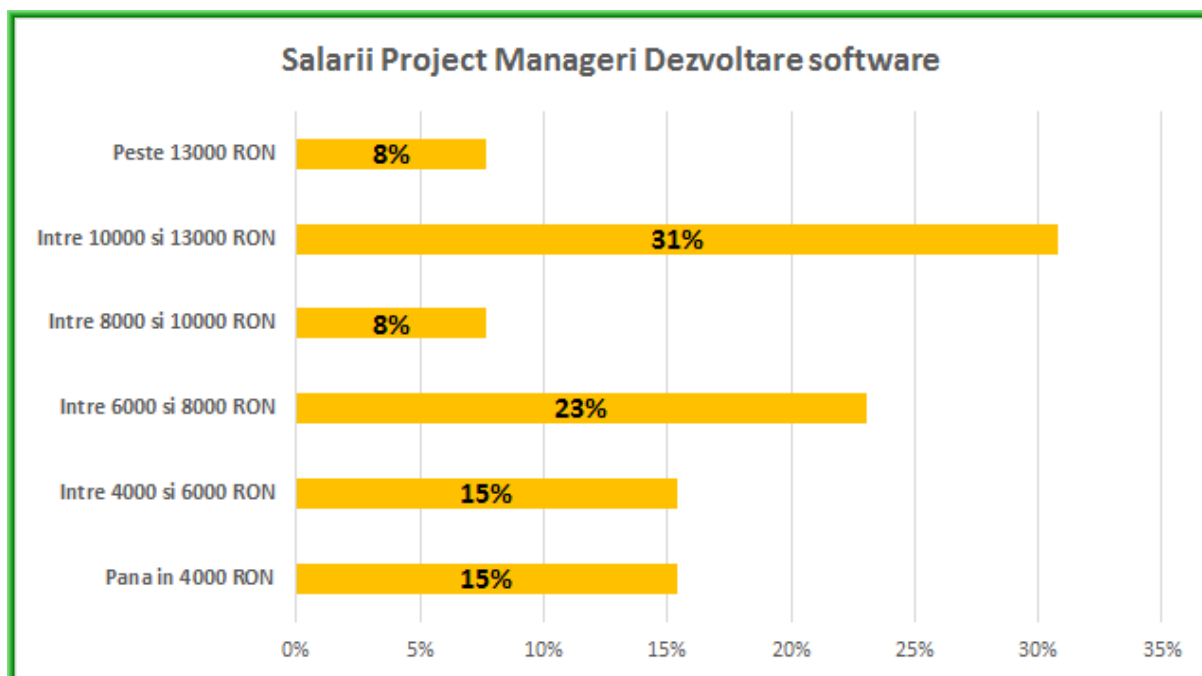
**ZOOM salarial pe tipurile de organizatii care au avut cel putin 10% respondenti din totalul raspunsurilor valide:**

### ZOOM pentru organizatiile cu specific IT



### ZOOM pentru organizatiile cu specific Telecom



**ZOOM pentru organizatiile cu specific Dezvoltare Software**

Intrebarile survey-ului au fost:

1. Ce experienta aveti in Project Management?
2. Ce experienta de munca aveti in total (nu numai in project management)?
3. Ce pozitie ocupati in prezent?
4. Detineti una sau mai multe certificari internationale in Project Management sau legate de Project Management?
5. Selectati categoria care reflecta cel mai bine focusul si specificul organizatiei in care lucrati:
6. Care din urmatoarele descrie cel mai bine departamentul din organizatie in care lucrati?
7. In general in ce tipuri de proiecte ati fost implicat anul trecut sau ati gestionat?
8. In ce oras sunteti angajat?
9. Cati angajati are organizatia in care lucrati?
10. Ce salariu NET ati avut in luna ianuarie 2015? (nu se includ bonusurile si alte compensatii)
11. Ce bonus NET ati primit pe parcursul anului 2014? (se refera la bonusul bazat pe criteriile de performanta)
12. Ce alte compensatii si/sau beneficii neconditionate de performanta v-au fost oferite pe parcursul anului 2014?
13. Cu cat s-a schimbat salariul NET fata de ianuarie 2014?

Intrebarea 1: "Ce experienta aveti in Project Management?" a avut urmatoarele optiuni:

- Pana intr-un an
- Intre 1 an si 3 ani
- Intre 3 ani si 5 ani
- Intre 5 ani si 10 ani
- Intre 10 ani si 15 ani
- Intre 15 ani si 20 ani
- Peste 20 ani

Intrebarea 2: "Ce experienta de munca aveti in total (nu numai in project management)?" a avut urmatoarele optiuni:

- Pana intr-un an
- Intre 1 an si 3 ani
- Intre 3 ani si 5 ani
- Intre 5 ani si 10 ani
- Intre 10 ani si 15 ani
- Intre 15 ani si 20 ani
- Peste 20 ani

Intrebarea 3: "Ce pozitie ocupati in prezent?" a avut urmatoarele optiuni:

- Junior Project Manager (Project Manager I) sau echivalent

- Standard Project Manager (Project Manager II) sau echivalent
- Senior Project Manager (Project Manager III) sau echivalent
- Project Management Specialist: Responsabil pentru o arie specifica in project management (ex.: scheduling, cost management, risk management, etc.). Sprijina Project Managerul pe aria sa de specialitate.
- Program Manager sau echivalent
- Portfolio Manager sau echivalent
- PMO Manager/Head of PM sau echivalent
- Consultant in Project Management

Intrebarea 4: "*Detineti una sau mai multe certificari internationale in Project Management sau legate de Project Management?*" a avut urmatoarele optiuni:

- PgMP
- PMP
- CAPM
- PMI-ACP
- PMI-RMP
- PMI-PBA
- PMI-SP
- IPMA D
- IPMA C
- IPMA B
- IPMA A
- Prince 2 Foundation
- Prince 2 Practitioner
- CompTIA Project+
- AgilePM
- Nici una dintre cele enumerate mai sus
- Other

Intrebarea 5: "*Selectati categoria care reflecta cel mai bine focusul si specificul organizatiei in care lucrati.*" a avut urmatoarele optiuni:

- Administratie locala/centrala
- Aeronautica
- Agricultura
- Banking/Financiar
- Consultanta
- Dezvoltare software
- Educatie
- Energie
- Entertainment
- Infrastructura/Constructii
- IT
- Medical
- ONG
- Online/Media
- Pharma
- Publicitate
- Resurse (petrol, gaze, aur etc)
- Telecom
- Other



Intrebarea 6: "Care din urmatoarele descrie cel mai bine departamentul din organizatie in care lucrati?" a avut urmatoarele optiuni:

- Administrativ/ General Management
- Customer Service/Public Relations
- Finance
- HR
- IT/IS
- PMO
- Operational (core business)
- Quality Management
- Cercetare Dezvoltare
- Sales/Presales/Marketing
- Sourcing/Procurement/Supply Chain Management
- Other

Intrebarea 7: "In general in ce tipuri de proiecte ati fost implicat anul trecut sau ati gestionat?" a avut urmatoarele optiuni:

- Cercetare Dezvoltare
- IT
- Dezvoltare Software
- Constructii/Infrastructura
- Supply Chain Management/Logistica
- Quality Management
- Business Transformation
- Marketing
- Publicitate
- Other

Intrebarea 8: "In ce oras sunteti angajat?" a avut urmatoarele optiuni:

- Alba-Iulia
- Alexandria
- Arad
- Bacau
- Baia-Mare
- Bistrita
- Botosani
- Braila
- Brasov
- Bucuresti
- Buzau
- Calarasi
- Cluj
- Constanta
- Craiova
- Deva
- Drobeta-Turnu Severin
- Focsani
- Galati
- Iasi
- Giurgiu
- Miercurea-Ciuc

- Oradea
- Piatra-Neamt
- Pitesti
- Ploiesti
- Ramnicu-Valcea
- Satu-Mare
- Sfantu-Gheorghe
- Sibiu
- Slatina
- Slobozia
- Suceava
- Targoviste
- Targu-Jiu
- Targu-Mures
- Timisoara
- Tulcea
- Vaslui
- Zalau
- Other

Intrebarea 9: *"Cati angajati are organizatia in care lucrati?"* a avut urmatoarele optiuni:

- Pana in 100
- Intre 100 si 299
- Intre 300 si 999
- Intre 1000 si 2499
- Peste 2500
- Fara job in acest moment
- Freelancer

Intrebarea 10: *"Ce salariu NET ati avut in luna ianuarie 2015? (nu se includ bonusurile si alte compensatii)"* a avut urmatoarele optiuni:

- Nici un venit
- Pana in 2000 RON
- Intre 2000 si 4000 RON
- Intre 4000 si 6000 RON
- Intre 6000 si 8000 RON
- Intre 8000 si 10000 RON
- Intre 10000 si 13000 RON
- Intre 13000 si 16000 RON
- Intre 16000 si 19000 RON
- Peste 19000 RON

Intrebarea 11: *"Ce bonus NET ati primit pe parcursul anului 2014? (se refera la bonusul bazat pe criterii de performanta)"* a avut urmatoarele optiuni:

- Nici un bonus
- Pana in 2000 RON
- Intre 2000 si 4000 RON
- Intre 4000 si 6000 RON
- Intre 6000 si 8000 RON
- Intre 8000 si 10000 RON
- Intre 10000 si 13000 RON
- Intre 13000 si 16000 RON

- Intre 16000 si 19000 RON
- Peste 19000 RON
- In companie nu exista o politica de bonusare

Intrebarea 12: "Ce alte compensatii si/sau beneficii neconditionate de performanta v-au fost oferite pe parcursul anului 2014?" a avut urmatoarele optiuni:

- Masina sau bani pentru masina
- Casa sau bani de chirie
- Asigurare de viata
- Abonament sala fitness/inot/alte activitati sportive
- Gradinita copii
- Prima de Craciun
- Prima de Paste
- Prima de Vacanta
- Actiuni (Stock options)
- Abonament medical privat
- Telefon de serviciu
- Laptop
- Nici un beneficiu sau compensatie
- Other

Intrebarea 13: "Cu cat s-a schimbat salariul NET fata de ianuarie 2014?" a avut urmatoarele optiuni:

- A scazut
- Este la fel
- A crescut pana in 4,9%
- A crescut intre 5% si 9,9%
- A crescut intre 10% si 14,9%
- A crescut intre 15% si 19,9%
- A crescut intre 20 si 29,9%
- A crescut cu peste 30%

Survey-ul a fost realizat pe o platforma polldaddy.com, platforma folosita printre altii de Microsoft, IBM, NOKIA, BBC, The Wall Street Journal. Au fost colectate 196 de raspunsuri, din care **136 raspunsuri valide**. S-au efectuat 3 tipuri de Quality check-uri, in urma carora au fost eliminate 60 de raspunsuri, bazat pe urmatoarele criterii:

Motiv	Numar eliminate
Polldaddy.com a eliminat raspunsuri incomplete, secvente de vot multiplu, Exempler criterii: nu au fost completate toate intrebarile, raspunsuri din aceeasi sursa, secventialitate sub 10 secunde, nesuprapuneri temporale, completate in mai putin de 1 min fiecare etc	43
Eliminate ca "Outlier", cauze punctuale considerate a fi prea departate de celalalte cauze inregistrate	4
Eliminate pentru neconcordante sau raspunsuri invalide. Exemplu: Combinatie de certificari pe care nu o detine nimeni in Romania	13
<b>Total</b>	<b>60</b>

*Nota: Marja de eroare maxima este de +/- 8,4% la un grad de incredere de 95%*

*PMP® este marca inregistrata a Project Management Institute, Inc., SUA*

*Romania – Annual Project Management Salary Survey® este marca inregistrata a PMcommunity.ro*