

Romania - Annual Project Management Salary Survey® 2014



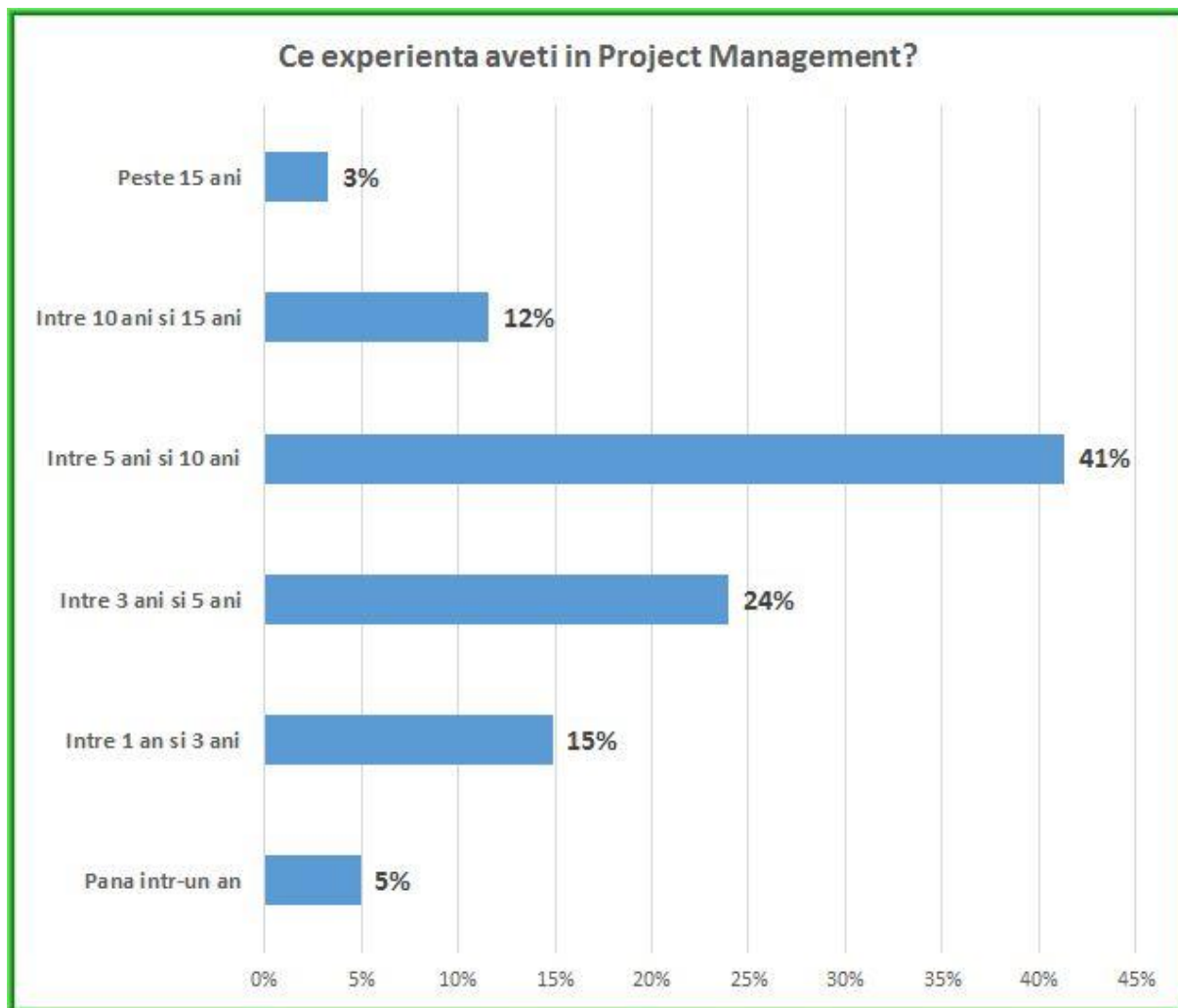
Desfasurat in perioada **10 Februarie – 18 Februarie 2014** cu sprijinul:

CARIERE
Jurnal de leadership

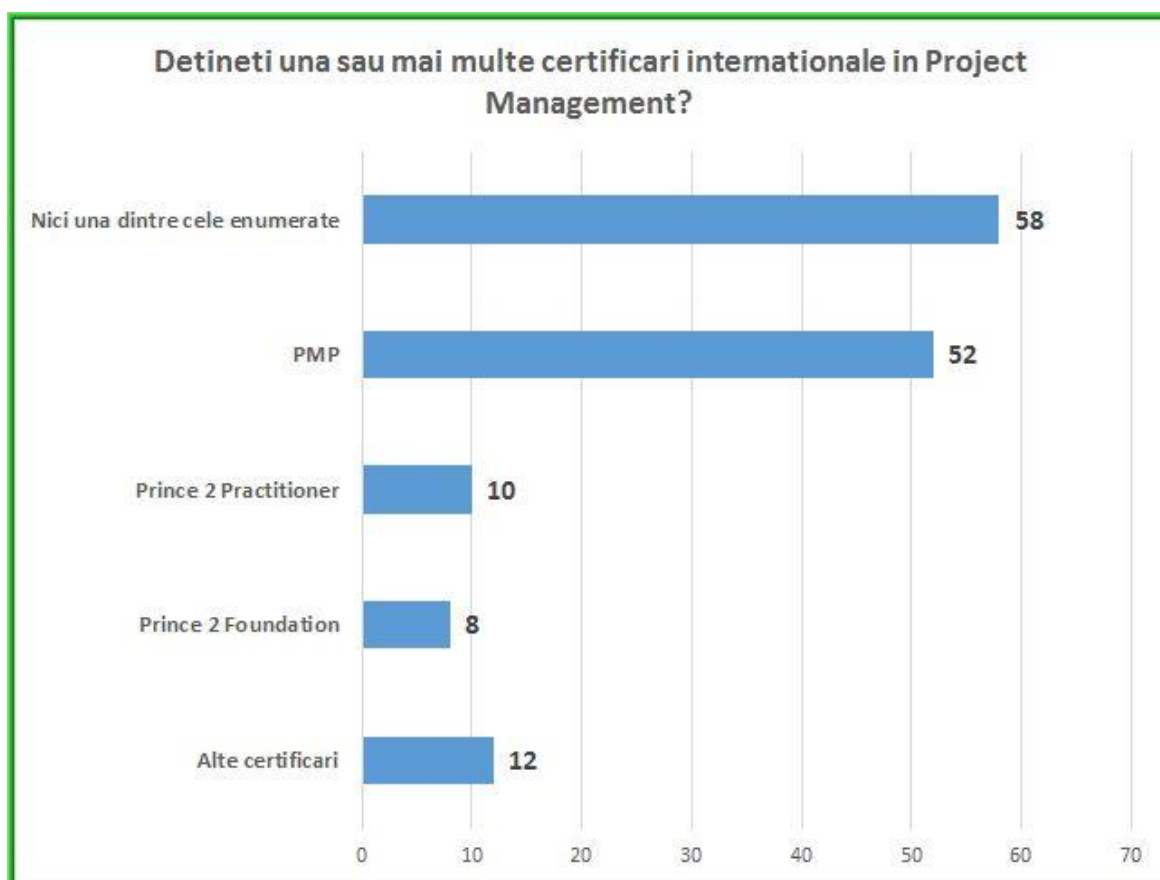
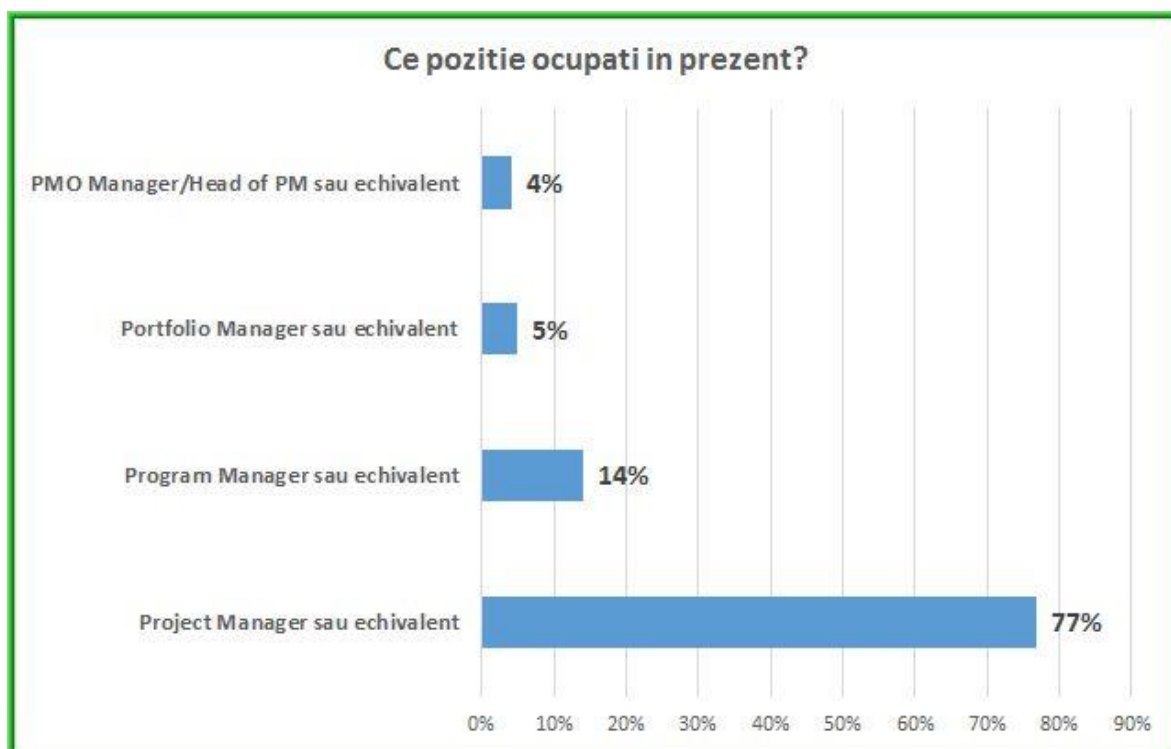
COMUNITATEA
MANAGEMENT DE PROIECT

PM / ACCESS

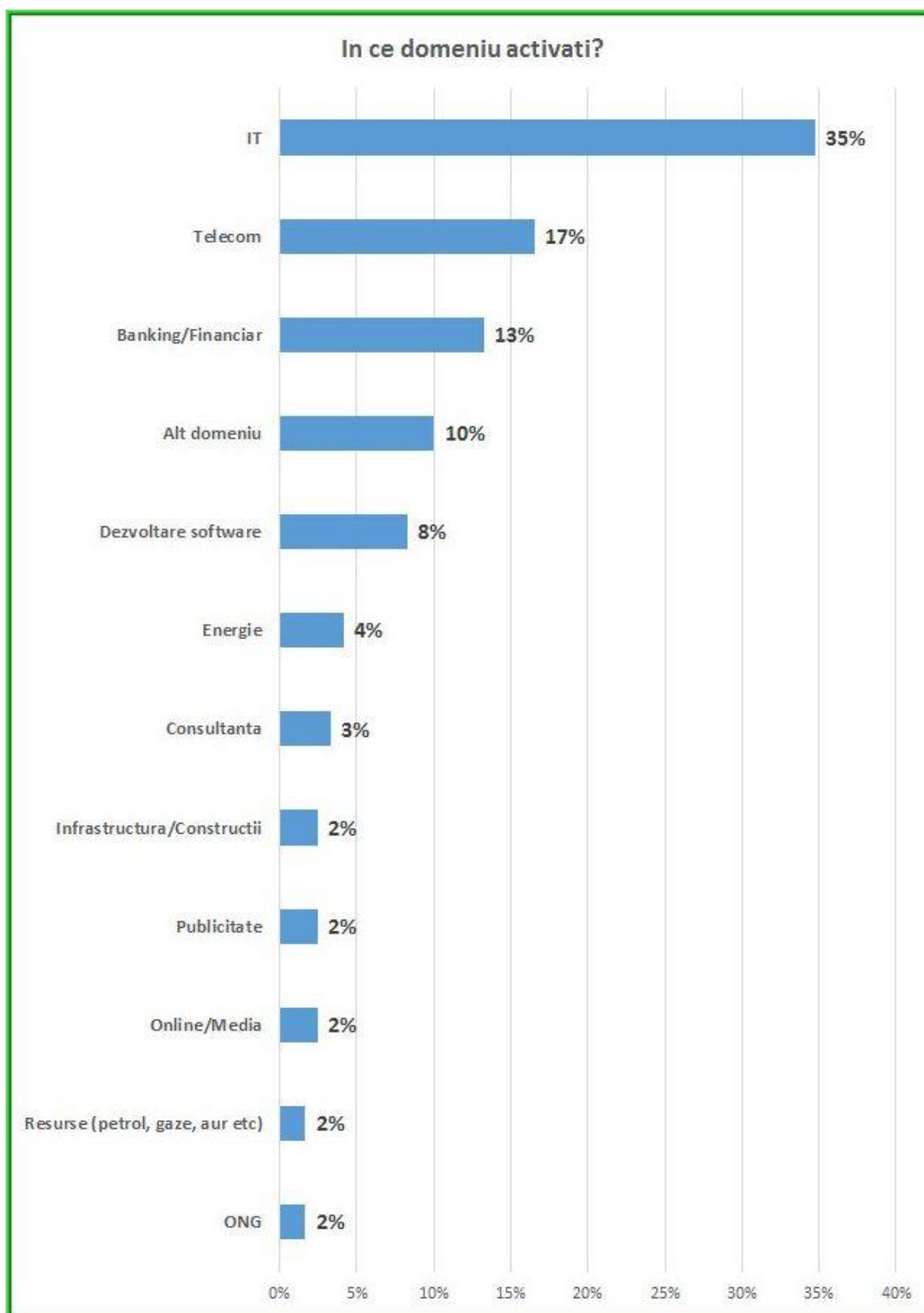
 **Qualia**



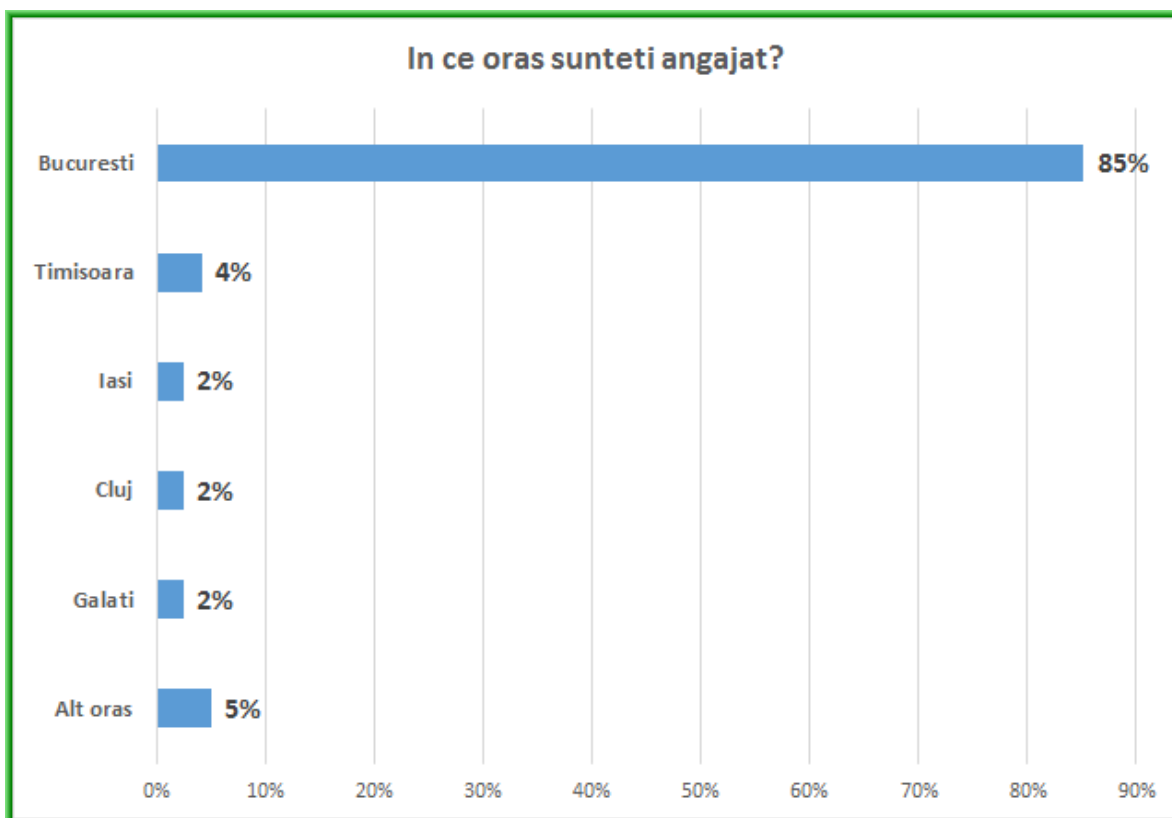
Categoriile "Intre 15 si 20 ani" si "Peste 20 ani" au fost comasate in categoria "Peste 15 ani" deoarece in categoria "Peste 20 ani" numarul de respondenti a fost sub 1%.



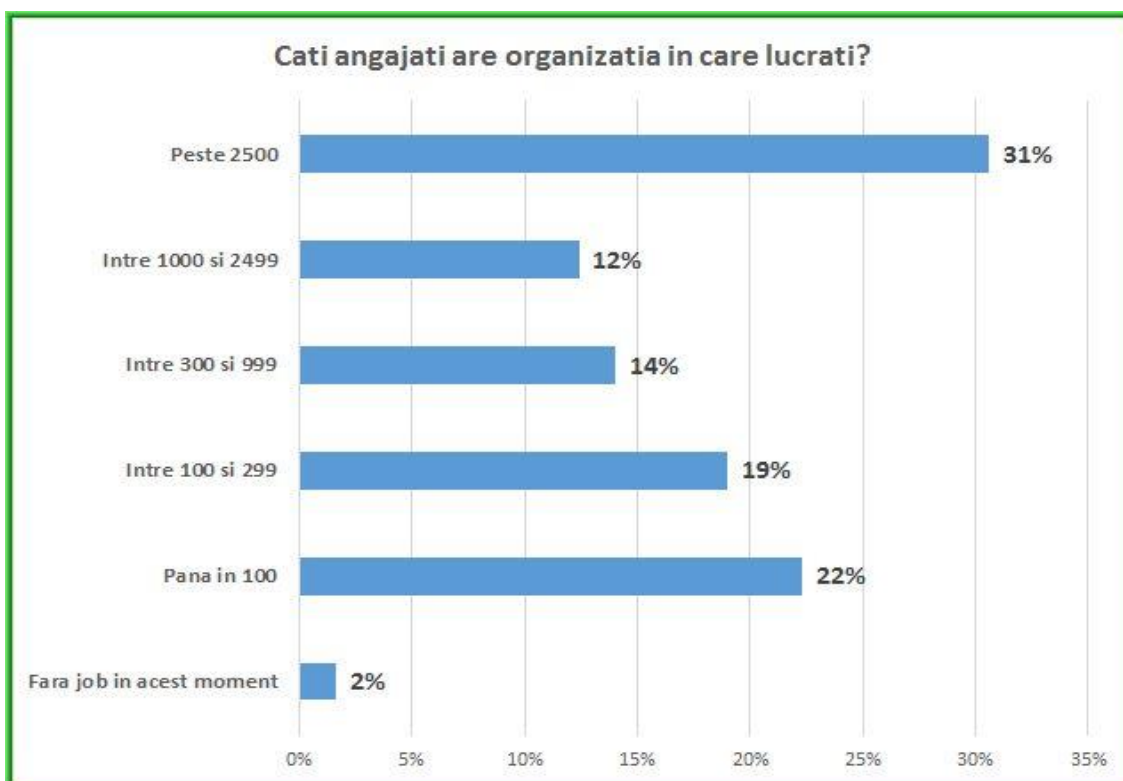
In categoria "Alte certificari" au intrat certificarile care au acumulat sub 3 optiuni. In alta ordine de idei, unii respondenti detin mai multe certificari.

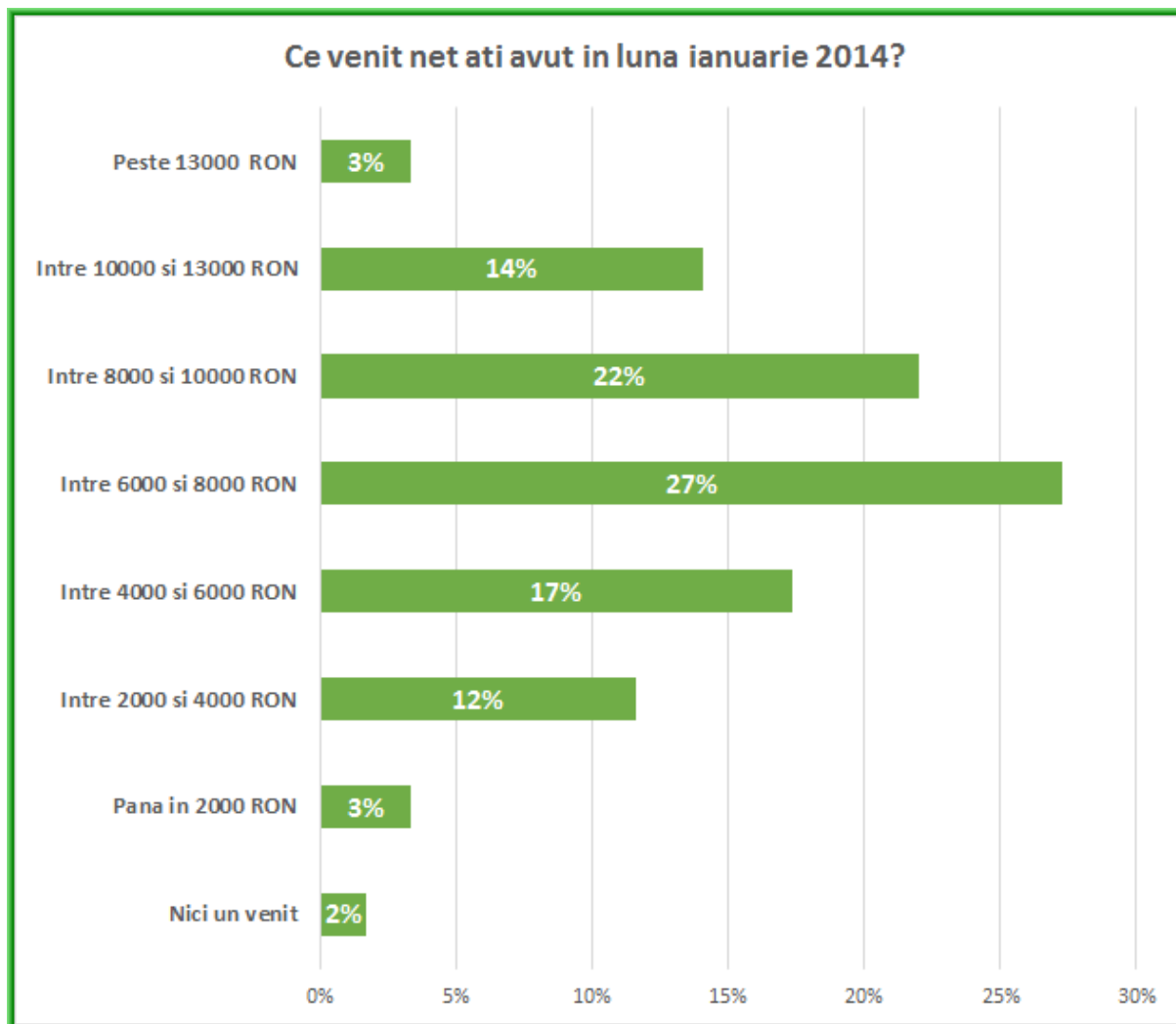


In categoria "Alt domeniu" au intrat domeniile care au acumulat cel mult 1% din optiuni

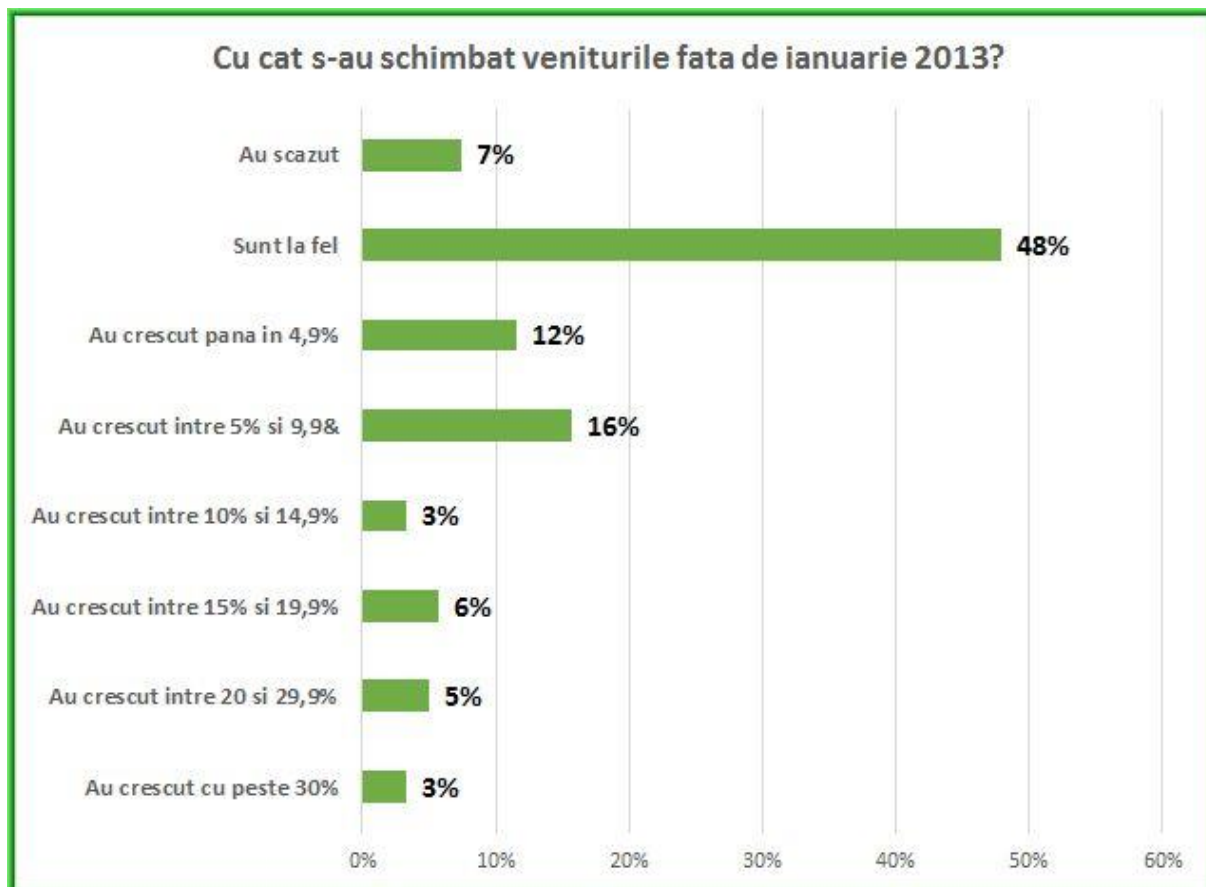


In categoria "Alt oras" au intrat optiunile care au acumulat pana in 1%.





Categoriile "Intre 13000 si 16000 RON", "Intre 16000 si 19000 RON" si "Peste 19000 RON" au fost comasate in categoria "Peste 13000 RON" deoarece ultimele doua categorii din cele 3, s-au incadrat intre 0% si 1%



Castig in functie de domeniu	Peste 6000 RON	Peste 8000 RON	Peste 10000 RON
IT	83%	69%	33%
Banking/Financiar	56%	6%	0%
Telecom	70%	30%	5%
Dezvoltare software	80%	60%	30%

***83%** din Project Managerii din IT castiga mai mult de 6000 RON. **69%** din Project Managerii din IT castiga mai mult de 8000 RON.

***70%** din Project Managerii din Telecom castiga mai mult de 6000 RON. **30%** din Project Managerii din Telecom vcastiga mai mult de 8000 RON.

Castig in functie de vechime	Castiga peste 4000 RON	Castiga peste 8000 RON	Castiga peste 10000 RON
Pana intr-un an	50%	0%	0%
Intre 1 an si 3 ani	78%	33%	11%
Intre 3 ani si 5 ani	79%	34%	17%
Intre 5 ani si 10 ani	90%	42%	18%
Intre 10 ani si 15 ani	93%	64%	36%

***50%** din Project Managerii cu experienta pana intr-un an castiga peste 4000 RON.

***79%** din Project Managerii cu experienta intre 3 si 5 ani castiga mai mult de 4000 RON. **34%** din Project Managerii cu experienta intre 3 si 5 ani castiga peste 8000 RON. **17%** din Project Managerii cu experienta intre 3 si 5 ani castiga mai mult de 10000 RON.

***93%** din Project Managerii cu experienta intre 10 si 15 ani castiga mai mult de 4000 RON. **64%** din Project Managerii cu experienta intre 10 si 15 ani castiga mai mult de 8000 RON. **36%** din Project Managerii cu experienta intre 10 si 15 ani castiga mai mult de 10000 RON.

Castig in functie de tipul organizatiei	Peste 6000 RON	Peste 8000 RON	Peste 10000 RON
Intre 100 si 299	87%	65%	30%
Peste 2500	70%	30%	16%

***87%** din Project Managerii care lucreaza in organizatii care au intre 100 si 299 angajati castiga mai mult de 6000 RON.

65% din Project Managerii care lucreaza in organizatii care au intre 100 si 299 angajati castiga mai mult de 8000 RON.

30% din Project Managerii care lucreaza in organizatii care au intre 100 si 299 angajati castiga mai mult de 10000 RON.

***70%** din Project Managerii care lucreaza in organizatii cu peste 2500 de angajati castiga peste 6000 RON.

30% din Project Managerii care lucreaza in organizatii cu peste 2500 de angajati castiga peste 8000 RON.

16% din Project Managerii care lucreaza in organizatii cu peste 2500 de angajati castiga peste 10000 RON.

Certificari	Peste 6000 RON	Peste 8000 RON	Peste 10000 RON
PMP®	79%	60%	29%
Prince 2 Practitioner	70%	50%	10%
Nici o certificare	55%	20%	9%

***79%** din Project Managerii care detin certificarea PMP® castiga peste 6000 RON.

60% din Project Managerii care detin certificarea PMP® castiga peste 8000 RON.

29% din Project Managerii care detin certificarea PMP® castiga peste 10000 RON.

***70%** din Project Managerii care detin certificarea Prince 2 Practitioner castiga peste 6000 RON.

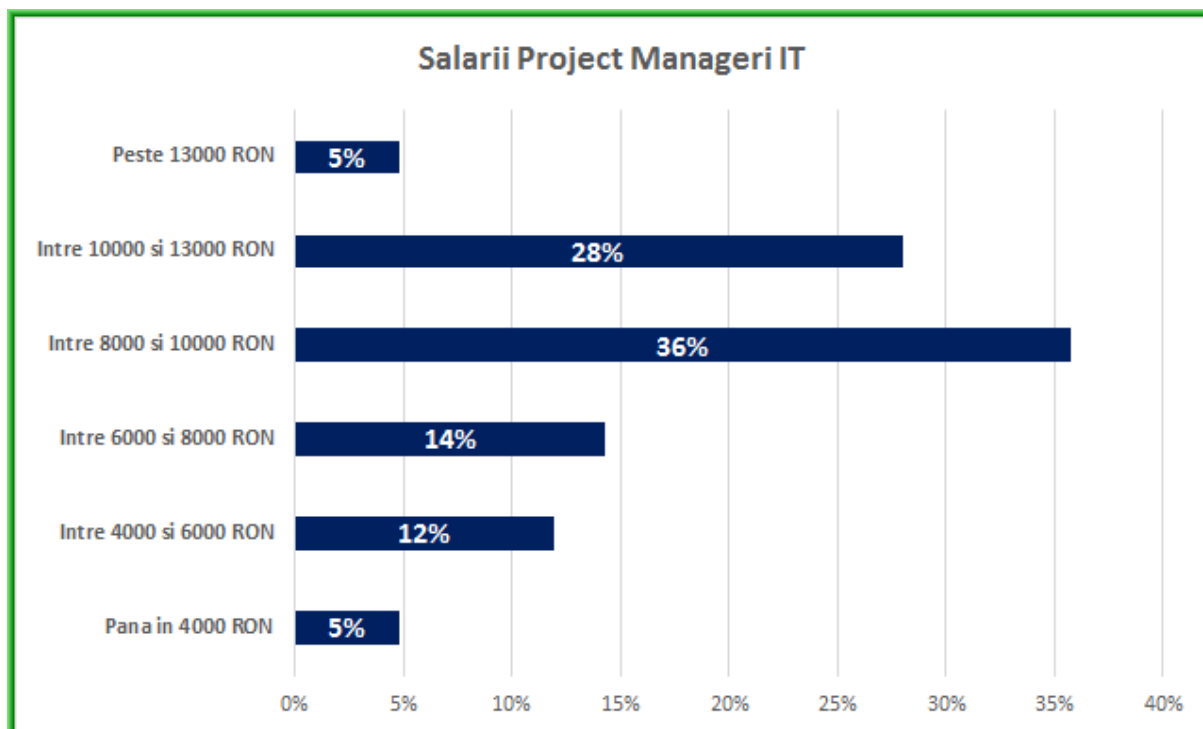
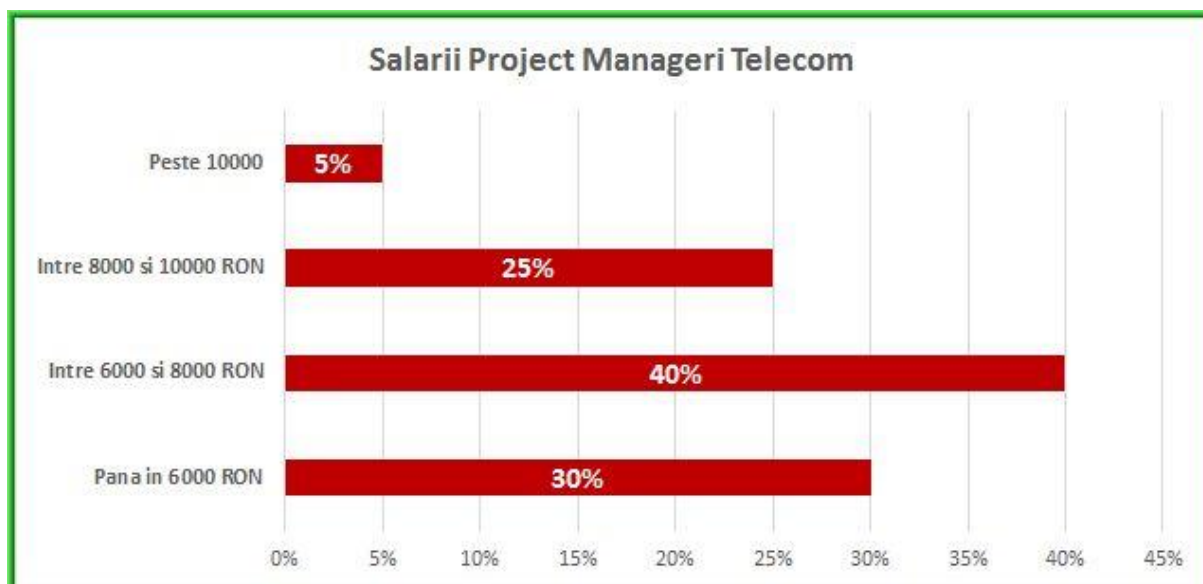
50% din Project Managerii care detin certificarea Prince 2 Practitioner castiga peste 8000 RON.

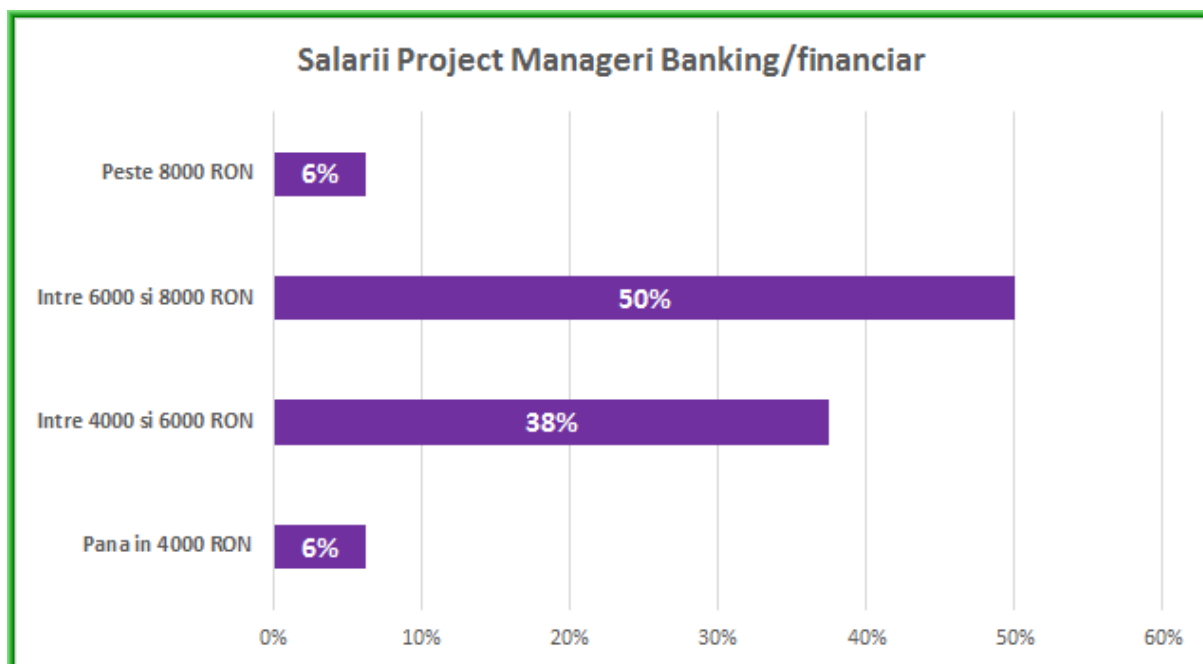
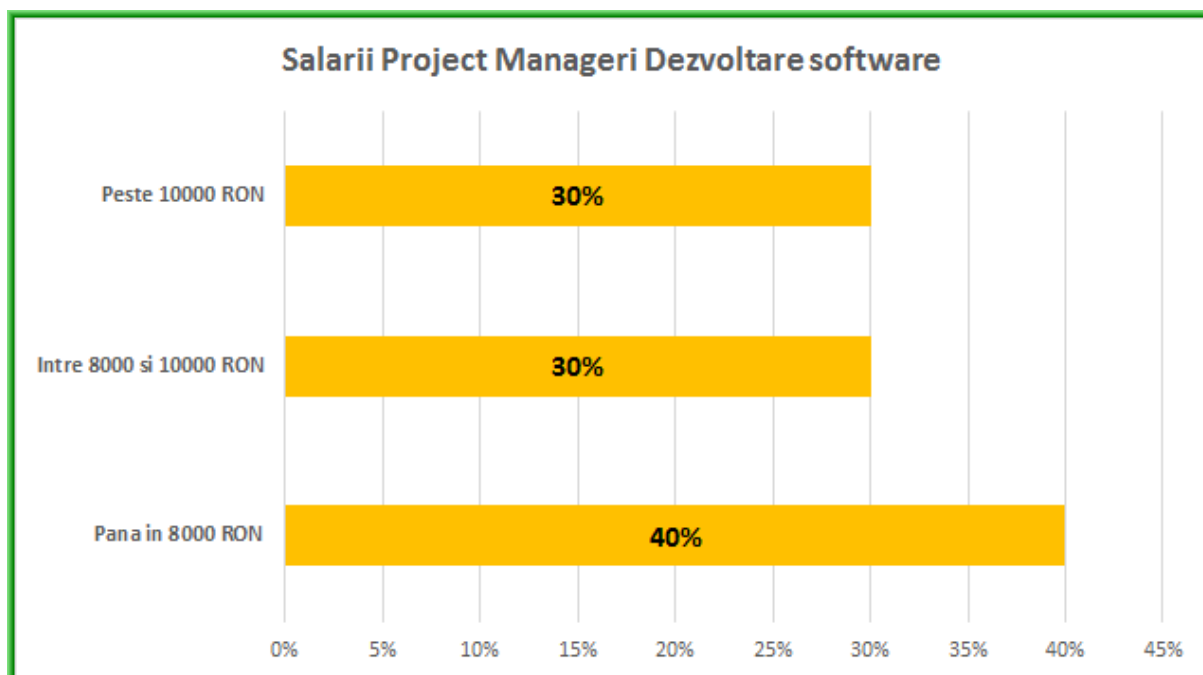
10% din Project Managerii care detin certificarea Prince 2 Practitioner castiga peste 10000 RON.

***55%** din Project Managerii care nu detin nici o certificare internationala castiga peste 6000 RON.

20% din Project Managerii care nu detin nici o certificare internationala castiga peste 8000 RON.

9% din Project Managerii care nu detin nici o certificare internationala castiga peste 10000 RON.

ZOOM salarial pe domeniile care au avut mai mult de 10 respondenti:**ZOOM IT****ZOOM Telecom**

ZOOM Banking/Financiar**ZOOM Dezvoltare Software**

Intrebarile survey-ului au fost:

1. Ce experienta aveti in Project Management?
2. Ce pozitie ocupati in prezent?
3. Detineti una sau mai multe certificari internationale in Project Management?
4. In ce domeniu activati?
5. In ce oras sunteti angajat?
6. Cati angajati are organizatia in care lucrati?
7. Ce venit net ati avut in luna ianuarie 2014?
8. Cu cat s-au schimbat veniturile fata de ianuarie 2013?

Intrebarea: "*1. Ce experienta aveti in Project Management?*" a avut urmatoarele optiuni:

- Pana intr-un an
- Intre 1 an si 3 ani
- Intre 3 ani si 5 ani
- Intre 5 ani si 10 ani
- Intre 10 ani si 15 ani
- Intre 15 ani si 20 ani
- Peste 20 ani

Intrebarea: "*2. Ce pozitie ocupati in prezent?*" a avut urmatoarele optiuni:

- Project Manager sau echivalent
- Program Manager sau echivalent
- Portfolio Manager sau echivalent
- PMO Manager/Head of PM sau echivalent

Intrebarea: "*6. Cati angajati are organizatia in care lucrati?*" a avut urmatoarele optiuni:

- Fara job in acest moment
- Pana in 100
- Intre 100 si 299
- Intre 300 si 999
- Intre 1000 si 2499
- Peste 2500
- Freelancer

Intrebarea: "*7. Ce venit net ati avut in luna ianuarie 2014?*" a avut urmatoarele optiuni:

- Nici un venit
- Pana in 2000 RON
- Intre 2000 si 4000 RON
- Intre 4000 si 6000 RON
- Intre 6000 si 8000 RON
- Intre 8000 si 10000 RON
- Intre 10000 si 13000 RON
- Intre 13000 si 16000 RON

- Intre 16000 si 19000 RON
- Peste 19000 RON

Intrebarea: "8. Cu cat s-au schimbat veniturile fata de ianuarie 2013?" a avut urmatoarele optiuni:

- Au crescut cu peste 30%
- Au crescut intre 20 si 29,9%
- Au crescut intre 15% si 19,9%
- Au crescut intre 10% si 14,9%
- Au crescut intre 5% si 9,9%
- Au crescut pana in 4,9%
- Sunt la fel
- Au scazut

Survey-ul a fost realizat pe o platforma polldaddy.com, platforma folosita printre altii de Microsoft, IBM, NOKIA, BBC, The Wall Street Journal. Au fost colectate 187 de raspunsuri, din care **121 raspunsuri valide**. S-au efectuat 3 tipuri de Quality check-uri, in urma carora au fost eliminate 66 de raspunsuri, bazat pe urmatoarele criterii:

Motiv	Numar eliminate
Polldaddy.com a eliminat 4 secvente de vot multiplu, Exemplu criteriilor: aceeaasi sursa, secventialitate sub 10 secunde, nesuprapuneri temporale, completate in mai putin de 1 min fiecare etc	47
Eliminate ca "Outlier", cauze punctuale considerate a fi prea departate de celalalte cauze inregistrate	9
Eliminate pentru neconcordante sau raspunsuri invalide. Exemplu: Combinatie de certificari pe care nu o detine nimeni in Romania	10
Total	66

Nota: Eroarea este de +/- 8,9% la un grad de incredere de 95%

Romania – Annual Project Management Salary Survey® este marca inregistrata a PMcommunity.ro